

Аудиторское заключение  
о бухгалтерской (финансовой) отчетности  
**ОАО «РОСНАНО»**  
за 2014 год

*Март 2015 г.*

**Аудиторское заключение о бухгалтерской (финансовой) отчетности  
ОАО «РОСНАНО»**

---

---

<b>Содержание</b>	<b>Стр.</b>
Аудиторское заключение независимого аудитора	3
Приложения	
1. Бухгалтерская (финансовая) отчетность ОАО «РОСНАНО» за 2014 год:	
Бухгалтерский баланс	5
Отчет о финансовых результатах	7
Приложения к бухгалтерскому балансу и отчету о финансовых результатах	8

## **Аудиторское заключение независимого аудитора**

Акционеру ОАО «РОСНАНО»

Мы провели аудит прилагаемой бухгалтерской (финансовой) отчетности ОАО «РОСНАНО», которая состоит из бухгалтерского баланса по состоянию на 31 декабря 2014 г., отчета о финансовых результатах за 2014 год и приложений к ним.

### **Ответственность аудируемого лица за бухгалтерскую (финансовую) отчетность**

Руководство ОАО «РОСНАНО» несет ответственность за составление и достоверность указанной бухгалтерской (финансовой) отчетности в соответствии с установленными в Российской Федерации правилами составления бухгалтерской (финансовой) отчетности и за систему внутреннего контроля, необходимую для составления бухгалтерской (финансовой) отчетности, не содержащей существенных искажений вследствие недобросовестных действий или ошибок.

### **Ответственность аудитора**

Наша ответственность заключается в выражении мнения о достоверности данной отчетности на основе проведенного нами аудита.

Мы провели аудит в соответствии с федеральными стандартами аудиторской деятельности, действующими в Российской Федерации, и международными стандартами аудита. Данные стандарты требуют соблюдения применимых этических норм, а также планирования и проведения аудита таким образом, чтобы получить достаточную уверенность в том, что бухгалтерская (финансовая) отчетность не содержит существенных искажений.

Аудит включает в себя проведение аудиторских процедур, направленных на получение аудиторских доказательств, подтверждающих числовые показатели в бухгалтерской (финансовой) отчетности и раскрытие в ней информации. Выбор аудиторских процедур является предметом суждения аудитора, которое основывается на оценке риска существенных искажений бухгалтерской (финансовой) отчетности, допущенных вследствие недобросовестных действий или ошибок. В процессе оценки данного риска аудитор рассматривает систему внутреннего контроля, обеспечивающую составление и достоверность бухгалтерской (финансовой) отчетности, с целью выбора соответствующих аудиторских процедур, но не с целью выражения мнения об эффективности системы внутреннего контроля. Аудит также включает в себя оценку надлежащего характера применяемой учетной политики и обоснованности оценочных показателей, полученных руководством, а также оценку представления бухгалтерской (финансовой) отчетности в целом.

Мы полагаем, что полученные нами аудиторские доказательства представляют достаточные и надлежащие основания для выражения нашего мнения.

### **Мнение**

По нашему мнению, бухгалтерская (финансовая) отчетность отражает достоверно во всех существенных отношениях финансовое положение ОАО «РОСНАНО» по состоянию на 31 декабря 2014 г., результаты его финансово-хозяйственной деятельности и движение денежных средств за 2014 год в соответствии с установленными в Российской Федерации правилами составления бухгалтерской (финансовой) отчетности.

### **Прочие сведения**

Прилагаемая бухгалтерская (финансовая) отчетность не имеет своей целью представление финансового положения и результатов деятельности в соответствии с принципами или методами бухгалтерского учета, общепринятыми в странах и иных административно-территориальных образованиях, помимо Российской Федерации. Соответственно, прилагаемая бухгалтерская (финансовая) отчетность не предназначена для лиц, не знакомых с принципами, процедурами и методами бухгалтерского учета, принятыми в Российской Федерации.



И.С. Соловова  
Партнер  
ООО «Эрнст энд Янг»

19 марта 2015 г.

### **Сведения об аудируемом лице**

Наименование: ОАО «РОСНАНО»  
Запись внесена в Единый государственный реестр юридических лиц 11 марта 2011 г. и присвоен государственный регистрационный номер 1117799004333.  
Местонахождение: 117036, Россия, г. Москва, просп. 60-летия Октября, д. 10А.

### **Сведения об аудиторе**

Наименование: ООО «Эрнст энд Янг»  
Запись внесена в Единый государственный реестр юридических лиц 5 декабря 2002 г. и присвоен государственный регистрационный номер 1027739707203.  
Местонахождение: 115035, Россия, г. Москва, Садовническая наб., д. 77, стр. 1.  
ООО «Эрнст энд Янг» является членом Саморегулируемой организации аудиторов Некоммерческого партнерства «Аудиторская Палата России» (СРО НП АПР). ООО «Эрнст энд Янг» включено в контрольный экземпляр реестра аудиторов и аудиторских организаций за основным регистрационным номером записи 10201017420.


**Бухгалтерский баланс**  
на 31 декабря 2014 г.

Организация	<b>Открытое акционерное общество "РОСНАНО"</b>	Форма по ОКУД	<b>0710001</b>		
Идентификационный номер налогоплательщика		Дата (число, месяц, год)	<b>31</b>	<b>12</b>	<b>2014</b>
Вид экономической деятельности	<b>Прочее финансовое посредничество</b>	по ОКПО	<b>94124398</b>		
Организационно-правовая форма / форма собственности	<b>Открытое акционерное общество / Федеральная собственность</b>	ИНН	<b>7728131587</b>		
Единица измерения:	в тыс. рублей	по ОКВЭД	<b>65.2</b>		
Местонахождение (адрес)	<b>117036, Москва г. 60-летия Октября проспект, Дом № 10А</b>	по ОКОПФ / ОКФС	<b>47</b>	<b>12</b>	
		по ОКЕИ	<b>47</b>	<b>12</b>	
			<b>384</b>		

Пояснения	Наименование показателя	Код	На 31 декабря 2014 г.	На 31 декабря 2013 г.	На 31 декабря 2012 г.
	<b>АКТИВ</b>				
	<b>I. ВНЕОБОРОТНЫЕ АКТИВЫ</b>				
	Нематериальные активы	1110	44 743	54 919	86 196
	в том числе:				
	Незаконченные операции по приобретению нематериальных активов	1111	-	759	2 472
3.1	Основные средства	1150	3 284 738	3 721 054	4 294 203
	в том числе:				
	Незавершенное строительство и незаконченные операции по приобретению основных средств	1151	38 435	20 778	20 613
3.2	Финансовые вложения	1170	95 767 482	94 095 127	100 341 542
	в том числе:				
	Вклады в уставные капиталы других организаций и паи	1171	80 117 753	77 559 587	79 273 702
	Займы, предоставленные организациям на срок более 12 месяцев	1172	15 522 927	16 478 545	21 067 840
	Прочие финансовые вложения	1173	126 802	56 995	-
	Отложенные налоговые активы	1180	-	-	32 788
3.3	Прочие внеоборотные активы	1190	8 412 395	1 551 381	1 683 334
	Итого по разделу I	1100	107 509 358	99 422 481	106 438 063
	<b>II. ОБОРОТНЫЕ АКТИВЫ</b>				
	Запасы	1210	17 517	18 372	20 075
	Налог на добавленную стоимость по приобретенным ценностям	1220	2 008	4 271	92
3.4	Дебиторская задолженность	1230	6 449 747	7 126 041	13 709 895
	в том числе:				
	Дебиторская задолженность, платежи по которой ожидаются более чем через 12 месяцев после отчетной даты	1231	1 523 465	2 801 167	4 348 552
	Дебиторская задолженность, платежи по которой ожидаются в течение 12 месяцев после отчетной даты	1232	4 926 282	4 324 874	9 361 343
	Финансовые вложения (за исключением денежных эквивалентов)	1240	53 707 298	65 933 353	70 348 777
	в том числе:				
	Вклады в уставные капиталы других организаций и паи	1241	1 609 700	-	-
	Займы, предоставленные организациям на срок менее 12 месяцев	1242	6 108 117	3 339 446	7 769 397
	Прочие финансовые вложения	1243	45 989 481	62 593 907	62 579 380
3.5	Денежные средства и денежные	1250	5 382 796	6 589 284	5 940 610
	Прочие оборотные активы	1260	4 933	31 256	52 816
	Итого по разделу II	1200	65 564 299	79 702 577	90 072 265
	<b>БАЛАНС</b>	1600	173 073 657	179 125 058	196 510 328

Пояснения	Наименование показателя	Код	На 31 декабря 2014 г.	На 31 декабря 2013 г.	На 31 декабря 2012 г.
	<b>ПАССИВ</b>				
	<b>III. КАПИТАЛ И РЕЗЕРВЫ</b>				
3.6	Уставный капитал (складочный капитал, уставный фонд, вклады товарищей)	1310	53 741 700	53 741 700	53 741 700
	Нераспределенная прибыль (непокрытый убыток)	1370	(9 740 847)	4 830 199	28 646 095
	<b>Итого по разделу III</b>	<b>1300</b>	<b>44 000 853</b>	<b>58 571 899</b>	<b>82 387 795</b>
	<b>IV. ДОЛГОСРОЧНЫЕ ОБЯЗАТЕЛЬСТВА</b>				
3.7	Заемные средства	1410	110 188 631	112 138 528	104 033 873
	Отложенные налоговые обязательства	1420	2 866	2 838	-
	Прочие обязательства	1450	4 742	5 501	6 246
	<b>Итого по разделу IV</b>	<b>1400</b>	<b>110 196 239</b>	<b>112 146 867</b>	<b>104 040 119</b>
	<b>V. КРАТКОСРОЧНЫЕ ОБЯЗАТЕЛЬСТВА</b>				
	Заемные средства	1510	18 527 969	7 248 574	3 076 784
	в том числе:				
3.8	Кредиторская задолженность	1520	348 501	481 493	3 852 300
	в том числе:				
	Поставщики и подрядчики	1521	105 552	84 596	82 573
	Задолженность перед персоналом организации	1522	11	120	237
	Задолженность перед государственными внебюджетными фондами	1523	2	38 064	9 713
	Задолженность по налогам и сборам	1524	5 179	19 291	27 060
	Прочие кредиторы	1525	237 757	339 422	3 732 717
3.9	Оценочные обязательства	1540	95	676 225	3 153 330
	<b>Итого по разделу V</b>	<b>1500</b>	<b>18 876 565</b>	<b>8 406 292</b>	<b>10 082 414</b>
	<b>БАЛАНС</b>	<b>1700</b>	<b>173 073 657</b>	<b>179 125 058</b>	<b>196 510 328</b>

ОАО «РОСНАНО»  
в лице Председателя Правления  
управляющей организации  
ООО «УК «РОСНАНО»

  
\_\_\_\_\_  
(подпись)

**Чубайс Анатолий Борисович**  
\_\_\_\_\_  
(расшифровка подписи)

19 марта 2015 г.



**Отчет о финансовых результатах**

за Январь - Декабрь 2014 г.


		<b>Коды</b>		
		0710002		
Форма по ОКУД		31	12	2014
Дата (число, месяц, год)				
Организация <b>Открытое акционерное общество "РОСНАНО"</b>	по ОКПО	94124398		
Идентификационный номер налогоплательщика	ИНН	7728131587		
Вид экономической деятельности <b>Прочее финансовое посредничество</b>	по ОКВЭД	65.2		
Организационно-правовая форма / форма собственности <b>Открытое акционерное общество / Федеральная собственность</b>	по ОКОПФ / ОКФС	47	12	
		47	12	
Единица измерения: в тыс. рублей	по ОКЕИ	384		

Пояснения	Наименование показателя	Код	За Январь - Декабрь 2014 г.	За Январь - Декабрь 2013 г.
3.10	Выручка	2110	6 303 336	9 799 605
3.10	Себестоимость продаж	2120	(15 481 944)	(3 969 941)
3.10	Валовая прибыль (убыток)	2100	(9 178 608)	5 829 664
3.10	Коммерческие расходы	2210	-	-
3.10	Управленческие расходы	2220	(4 663 167)	(4 168 181)
3.10	Прибыль (убыток) от продаж	2200	(13 841 775)	1 661 483
3.11	Доходы от участия в других организациях	2310	114 571	188 719
3.11	Проценты к получению	2320	6 001 250	5 298 035
3.11	Проценты к уплате	2330	(11 493 913)	(10 875 269)
3.11	Прочие доходы	2340	25 238 345	855 115
3.11	Прочие расходы	2350	(20 589 122)	(20 908 353)
3.12	Прибыль (убыток) до налогообложения	2300	(14 570 644)	(23 780 270)
3.12	Текущий налог на прибыль	2410	-	-
3.12	в т.ч. постоянные налоговые обязательства (активы)	2421	(47 873)	184 351
3.12	Изменение отложенных налоговых обязательств	2430	(28)	(2 048)
3.12	Изменение отложенных налоговых активов	2450	-	(33 577)
3.12	Прочее	2460	(375)	-
	Чистая прибыль (убыток)	2400	(14 571 047)	(23 815 895)

Форма 0710002 с.2

Пояснения	Наименование показателя	Код	За Январь - Декабрь 2014 г.	За Январь - Декабрь 2013 г.
	<b>СПРАВОЧНО</b>			
	Результат от переоценки внеоборотных активов, не включаемый в чистую прибыль (убыток) периода	2510	-	-
	Результат от прочих операций, не включаемый в чистую прибыль (убыток) периода	2520	-	-
3.13	Совокупный финансовый результат периода	2500	(14 571 047)	(23 815 895)
3.13	Базовая прибыль (убыток) на акцию	2900	(0,27)	(0,44)
3.13	Разводненная прибыль (убыток) на акцию	2910	(0,27)	(0,44)

ОАО «РОСНАНО»  
в лице Председателя Правления  
управляющей организации  
ООО «УК «РОСНАНО»

  
(подпись)



Чубайс Анатолий Борисович  
(расшифровка подписи)

19 марта 2015 г.

**Отчет об изменениях капитала  
за Январь - Декабрь 2014 г.**

<b>Коды</b>		
0710003		
31	12	2014
94124398		
7728131587		
65.2		
47	12	
384		

Организация Открытое акционерное общество "РОСНАНО"  
 Идентификационный номер налогоплательщика \_\_\_\_\_  
 Вид экономической деятельности Прочее финансовое посредничество  
 Организационно-правовая форма / форма собственности \_\_\_\_\_  
 Открытое акционерное / Федеральная собственность \_\_\_\_\_  
 Единица измерения: в тыс. рублей

Дата (число, месяц, год) \_\_\_\_\_  
 Форма по ОКУД \_\_\_\_\_  
 ИНН \_\_\_\_\_  
 по ОКПО \_\_\_\_\_  
 по ОКВЭД \_\_\_\_\_  
 по ОКОПФ / ОКФС \_\_\_\_\_  
 по ОКЕИ \_\_\_\_\_

**1. Движение капитала**

Наименование показателя	Код	Уставный капитал	Собственные акции, выкупленные у акционеров	Добавочный капитал	Резервный капитал	Нераспределенная прибыль (непокрытый убыток)	Итого
Величина капитала на 31 декабря 2012 г.	3100	53 741 700	-	-	-	28 646 095	82 387 795
Увеличение капитала - всего: в том числе:	3210	-	-	-	-	-	-
чистая прибыль	3211	X	X	X	X	-	-
переоценка имущества	3212	X	X	-	X	-	-
Доходы, относящиеся непосредственно на увеличение капитала	3213	X	X	-	X	-	-
Дополнительный выпуск акций	3214	-	-	-	X	-	-
увеличение номинальной стоимости акций	3215	-	-	-	X	X	X
реорганизация юридического лица	3216	-	-	-	-	-	-
Уменьшение капитала - всего: в том числе:	3220	-	-	-	-	(23 815 895)	(23 815 895)
убыток	3221	X	X	X	X	(23 815 895)	(23 815 895)
переоценка имущества	3222	X	X	-	X	-	-
расходы, относящиеся непосредственно на уменьшение капитала	3223	X	X	-	X	-	-
уменьшение номинальной стоимости акций	3224	-	-	-	X	-	-
уменьшение количества акций	3225	-	-	-	X	-	-
реорганизация юридического лица	3226	-	-	-	-	-	-
дивиденды	3227	X	X	X	X	-	-



Наименование показателя	Код	Уставный капитал	Собственные акции, выкупленные у акционеров	Добавочный капитал	Резервный капитал	Нераспределенная прибыль (непокрытый убыток)	Итого
Изменение добавочного капитала	3230	X	X	-	-	-	X
Изменение резервного капитала	3240	X	X	X	-	-	X
Величина капитала на 31 декабря 2013 г. за 2014 г.	3200	53 741 700	-	-	-	4 830 199	58 571 899
Увеличение капитала - всего:	3310	-	-	-	-	-	-
в том числе:							
чистая прибыль	3311	X	X	X	X	-	-
переоценка имущества	3312	X	X	-	X	-	-
доходы, относящиеся непосредственно на увеличение капитала	3313	X	X	-	X	-	-
дополнительный выпуск акций	3314	-	-	-	X	-	-
акций	3315	-	-	-	X	-	X
реорганизация юридического лица	3316	-	-	-	-	-	-
Уменьшение капитала - всего:	3320	-	-	-	-	(14 571 047)	(14 571 047)
в том числе:							
убыток	3321	X	X	X	X	-	(14 571 047)
переоценка имущества	3322	X	X	-	X	-	(14 571 047)
расходы, относящиеся непосредственно на уменьшение капитала	3323	X	X	-	X	-	-
уменьшение номинальной стоимости акций	3324	-	-	-	X	-	-
уменьшение количества акций	3325	-	-	-	X	-	-
реорганизация юридического лица	3326	-	-	-	-	-	-
Дивиденды	3327	X	X	X	X	-	-
Изменение добавочного капитала	3330	X	X	-	-	-	X
Изменение резервного капитала	3340	X	X	X	-	-	X
Величина капитала на 31 декабря 2014 г.	3300	53 741 700	-	-	-	(9 740 847)	44 000 853

**2. Корректировки в связи с изменением учетной политики и исправлением ошибок**

Наименование показателя	Код	На 31 декабря 2012 г.	Изменения капитала за 2013 г.		На 31 декабря 2013 г.
			за счет чистой прибыли (убытка)	за счет иных факторов	
<b>Капитал - всего</b>					
до корректировок	3400	82 387 795	(23 815 895)	(1)	58 571 899
корректировка в связи с:					
изменением учетной политики	3410	-	-	-	-
исправлением ошибок	3420	-	-	-	-
после корректировок	3500	82 387 795	(23 815 895)	(1)	58 571 899
в том числе:					
нераспределенная прибыль (непокрытый убыток):					
до корректировок	3401	28 646 095	(23 815 895)	(1)	4 830 199
корректировка в связи с:					
изменением учетной политики	3411	-	-	-	-
исправлением ошибок	3421	-	-	-	-
после корректировок	3501	28 646 095	(23 815 895)	(1)	4 830 199
до корректировок	3402	-	-	-	-
корректировка в связи с:					
изменением учетной политики	3412	-	-	-	-
исправлением ошибок	3422	-	-	-	-
после корректировок	3502	-	-	-	-

**3. Чистые активы**

Наименование показателя	Код	На 31 декабря 2014 г.	На 31 декабря 2013 г.	На 31 декабря 2012 г.
<b>Чистые активы</b>	3600	44 000 853	58 571 899	82 387 795

ОАО «РОСНАНО»  
в лице Председателя Правления  
управляющей организации  
ООО «УК «РОСНАНО»



Чубайс Анатолий Борисович  
(расшифровка подписи)

19 марта 2015 г.

**Отчет о движении денежных средств  
за Январь - Декабрь 2014г.**


		Дата (число, месяц, год)	<b>Коды</b>		
		Форма по ОКУД	0710004		
		Организация <u>Открытое акционерное общество "РОСНАНО"</u>	31	12	2014
		Идентификационный номер налогоплательщика	94124398		
		Вид экономической деятельности <u>Прочее финансовое посредничество</u>	7728131587		
		Организационно-правовая форма / форма собственности <u>Открытое акционерное общество / Федеральная собственность</u>	65.2		
		Единица <u>в тыс. рублей</u>	47	12	
		по ОКПО	384		
		по ОКВЭД			
		по ОКОПФ / ОКФС			
		по ОКЕИ			

Наименование показателя	Код	За Январь - Декабрь 2014г.	За Январь - Декабрь 2013г.
<b>Денежные потоки от текущих операций</b>			
Поступления - всего	4110	29 157 816	19 235 048
в том числе:			
от продажи продукции, товаров, работ и услуг	4111	330	1 750
в т.ч. дочерним и зависимым организациям	41111	300	890
арендных платежей, лицензионных платежей, роялти, комиссионных и иных аналогичных платежей	4112	367 805	64 992
в т.ч. от дочерних и зависимых организаций	41121	324 211	7 269
от перепродажи финансовых вложений	4113	-	-
от продажи акций других организаций (долей участия)	4114	2 615 929	5 296 718
дивидендов, процентов по займам выданным	4115	1 480 069	622 575
в т.ч. от дочерних и зависимых организаций	41151	1 367 430	600 885
от возврата предоставленных займов	4116	568 112	7 164 445
в т.ч. от дочерних и зависимых организаций	41161	240 480	7 021 941
от возврата с депозитных счетов за вычетом размещений на депозитных счетах	4117	18 162 705	195 015
прочие поступления	4119	5 962 866	5 889 553
в т.ч. от дочерних и зависимых организаций	41191	642 808	172 293
Платежи - всего	4120	(40 058 125)	(30 357 937)
в том числе:			
поставщикам (подрядчикам) за сырье, материалы, работы, услуги	4121	(3 349 726)	(1 235 122)
в т.ч. дочерним и зависимым организациям	41211	(2 900 482)	(168 909)
в связи с оплатой труда работников	4122	(407 163)	(1 464 217)
процентов по долговым обязательствам	4123	(11 287 046)	(10 596 671)
налога на прибыль организаций	4124	-	-
в связи с приобретением акций других организаций (долей участия)	4125	(16 815 905)	(7 410 205)
в т.ч. дочерних и зависимых организаций	41251	(8 262 023)	(4 447 130)
предоставление займов другим организациям	4126	(7 456 119)	(1 885 324)
в т.ч. дочерним и зависимым организациям	41261	(6 332 223)	(1 835 222)
размещение на депозитных счетах	4127	-	-
	4125	-	-
прочие платежи	4129	(742 166)	(7 766 398)
Сальдо денежных потоков от текущих операций	4100	(10 900 309)	(11 122 889)
<b>Денежные потоки от инвестиционных операций</b>			
Поступления - всего	4210	120 610	183 729
в том числе:			
от продажи внеоборотных активов (кроме финансовых вложений)	4211	-	-
от продажи акций (долей участия) в других	4212	-	-

организациях			
от возврата предоставленных займов, от продажи долговых ценных бумаг (прав требования денежных средств к другим лицам)	4213	6 000	-
дивидендов, процентов по долговым финансовым вложениям и аналогичных поступлений от долевого участия в других организациях	4214	114 610	183 729
в т.ч. дочерних и зависимых организаций	4215	114 610	183 729
прочие поступления	4219	-	-
Платежи - всего	4220	(7 011)	(409 353)
в том числе:			
в связи с приобретением, созданием, модернизацией, реконструкцией и подготовкой к использованию внеоборотных активов	4221	(7 011)	(62 172)
в т.ч. дочерним и зависимым организациям	42211	-	(10 890)
в связи с приобретением акций (долей участия) в других организациях	4222	-	(990)
в т.ч. дочерних и зависимых организаций	42221	-	(990)
в связи с приобретением долговых ценных бумаг (прав требования денежных средств к другим лицам), предоставление займов другим лицам	4223	-	(335 000)
процентов по долговым обязательствам, включаемым в стоимость инвестиционного актива	4224	-	-
	4225	-	-
прочие платежи	4229	-	(11 191)
Сальдо денежных потоков от инвестиционных операций	4200	113 599	(225 624)

Наименование показателя	Код	За Январь - Декабрь 2014г.	За Январь - Декабрь 2013г.
<b>Денежные потоки от финансовых операций</b>			
Поступления - всего	4310	15 000 000	13 982 000
в том числе:			
получение кредитов и займов	4311	15 000 000	13 982 000
денежных вкладов собственников (участников)	4312	-	-
от выпуска акций, увеличения долей участия	4313	-	-
от выпуска облигаций, векселей и других долговых ценных бумаг и др.	4314	-	-
	4315	-	-
прочие поступления	4319	-	-
Платежи - всего	4320	(5 877 345)	(1 984 127)
в том числе:			
собственникам (участникам) в связи с выкупом у них акций (долей участия) организации или их выходом из состава участников	4321	-	-
на выплату дивидендов и иных платежей по распределению прибыли в пользу собственников (участников)	4322	-	-
в связи с погашением (выкупом) векселей и других долговых ценных бумаг, возврат кредитов и займов	4323	(5 877 345)	(1 984 127)
	4324	-	-
прочие платежи	4329	-	-
Сальдо денежных потоков от финансовых операций	4300	9 122 655	11 997 873
<b>Сальдо денежных потоков за отчетный период</b>	4400	(1 664 055)	649 360
<b>Остаток денежных средств и денежных эквивалентов на начало отчетного периода</b>	4450	6 589 284	5 940 610
<b>Остаток денежных средств и денежных эквивалентов на конец отчетного периода</b>	4500	5 382 796	6 589 284
Величина влияния изменений курса иностранной валюты по отношению к рублю	4490	457 567	(686)

ОАО «РОСНАНО»  
в лице Председателя Правления  
управляющей организации  
ООО «УК «РОСНАНО»



Чубайс Анатолий Борисович  
(расшифровка подписи)

19 марта 2015 г.



**Открытое акционерное общество  
«РОСНАНО»**

**Пояснения  
к бухгалтерскому балансу и  
отчету о финансовых результатах  
за 2014 год**

## Содержание

<b>1.</b>	<b>Общие сведения .....</b>	<b>3</b>
<b>2.</b>	<b>Учетная политика.....</b>	<b>5</b>
2.1	Основа составления.....	5
2.2	Активы и обязательства в иностранной валюте.....	5
2.3	Краткосрочные и долгосрочные активы и обязательства .....	6
2.4	Основные средства .....	6
2.5	Финансовые вложения .....	6
2.6	Дебиторская и кредиторская задолженность, другие активы и обязательства .....	7
2.7	Кредиты и займы полученные .....	8
2.8	Доходы и расходы .....	8
2.9	Денежные средства и их эквиваленты, отражение денежных потоков в отчете о движении денежных средств .....	8
2.10	Налог на добавленную стоимость .....	9
2.11	Информация по сегментам.....	10
2.12	Изменения в учетной политике в отчетном периоде .....	10
2.13	Изменения в учетной политике Общества на 2015 год .....	10
2.14	Изменение сравнительных показателей .....	10
<b>3.</b>	<b>Раскрытие существенных показателей .....</b>	<b>10</b>
3.1	Основные средства .....	10
3.2	Финансовые вложения .....	12
3.2.1	Долгосрочные финансовые вложения .....	12
3.2.2	Краткосрочные финансовые вложения .....	14
3.3	Прочие внеоборотные активы .....	18
3.4	Дебиторская задолженность .....	18
3.5	Денежные средства и денежные эквиваленты.....	19
3.6	Уставный капитал .....	20
3.7	Кредиты и займы полученные .....	20
3.8	Кредиторская задолженность.....	22
3.9	Оценочные обязательства .....	23
3.10	Доходы и расходы по основной деятельности .....	24
3.11	Прочие доходы и расходы .....	25
3.12	Расчеты по налогу на прибыль .....	26
3.13	Убыток на одну акцию .....	27
3.14	Чистые активы .....	27
3.15	Связанные стороны.....	28
3.16	Информация о финансовых рисках .....	32
3.17	Условные обязательства, обеспечения выданные и полученные .....	36
3.18	События после отчетной даты .....	37

## 1. Общие сведения

Открытое акционерное общество «РОСНАНО» (далее Общество) создано 11 марта 2011 г. в результате реорганизации Государственной корпорации «Российская корпорация нанотехнологий» в форме преобразования в соответствии с Федеральным законом от 27 июля 2010 г. № 211-ФЗ «О реорганизации Российской корпорации нанотехнологий» и распоряжением Правительства Российской Федерации от 17 декабря 2010 г. № 2287-р.

При реорганизации к Обществу перешли все права и обязанности Государственной корпорации «Российская корпорация нанотехнологий».

Общество зарегистрировано по адресу: 117036, г. Москва, проспект 60-летия Октября, д. 10А.

Основными видами деятельности Общества являются:

- инициация и инвестирование проектов, способствующих созданию и развитию nanoиндустрии и соответствующей инновационной инфраструктуры в Российской Федерации;
- коммерциализация результатов научной деятельности;
- обеспечение трансфера технологий при реализации инвестиционных проектов в сфере nanoиндустрии;
- осуществление капиталовложений в ценные бумаги, приобретение акций, долей, паев и иных активов российских компаний и компаний, находящихся под иностранной юрисдикцией, при условии, что такие сделки будут способствовать построению технологических цепочек и обеспечивать развитие новых производств в сфере нанотехнологий на территории Российской Федерации;
- предоставление займов и поручительств;
- другие виды деятельности.

Фактическая численность персонала Общества по состоянию на 31 декабря 2014 г. составила 3 человека (на 31 декабря 2013 г. – 273 человека, на 31 декабря 2012 г. – 293 человек).

Филиалы, представительства и прочие обособленные подразделения у Общества отсутствуют.

Бухгалтерская (финансовая) отчетность Общества была подготовлена на основании допущения о том, что Общество будет продолжать свою деятельность в обозримом будущем. И у него отсутствуют намерения или необходимость ликвидации или существенного сокращения деятельности.

Активы и обязательства организации существуют обособленно от активов и обязательств собственников этой организации, и активов и обязательств других организаций (допущение имущественной обособленности).

Все суммы указаны в тыс. рублей, если не указано иначе.

Дата утверждения отчетности – 19 марта 2015 г.

### Исполнительные и контрольные органы

**В состав Совета директоров Общества в 2014 году входили:**

1	Чубайс А.Б.	Председатель Правления ООО «УК «РОСНАНО»
2	Агамирзян И.Р.	Генеральный директор ОАО «Российская венчурная компания»
3	Алфимов М.В.	Директор Центра фотохимии РАН
4	Вексельберг В.Ф.	Председатель Совета директоров группы компаний «Ренова»
5	Дмитриев В.А.	Председатель государственной корпорации «Банк развития и внешнеэкономической деятельности (Внешэкономбанк)»
6	Погосян М.А.	Президент ОАО «Объединенная авиастроительная корпорация»
7	Путилин В.Н.	Председатель Совета Директоров ОАО «РОСНАНО»
8	Рогачев М.Б.	Директор федерального государственного автономного учреждения «Российский фонд технологического развития»
9	Сеппо Ремес	Генеральный директор ООО «Киуру»
10	Соломон Н.И.	Первый заместитель генерального директора по корпоративным



- функциям – главный финансовый директор Государственной корпорации по атомной энергии «Росатом»
- 11 Теплухин П.М. Главный исполнительный директор Группы Дойче Банк в России

***В состав Совета директоров Общества в 2013 году входили:***

- |    |                  |  |
|----|------------------|--|
| 1  | Чубайс А.Б.      | Председатель Правления ОАО «РОСНАНО»   |
| 2  | Агамирзян И.Р.   | Генеральный директор ОАО «Российская венчурная компания»   |
| 3  | Алфимов М.В.     | Председатель научно-технического совета при Совете директоров ОАО «РОСНАНО»  |
| 4  | Вексельберг В.Ф. | Председатель Совета директоров группы компаний «Ренова»  |
| 5  | Дмитриев В.А.    | Председатель государственной корпорации «Банк развития и внешнеэкономической деятельности (Внешэкономбанк)»  |
| 6  | Погосян М.А.     | Президент ОАО «Объединенная авиастроительная корпорация»   |
| 7  | Путилин В.Н.     | Профессиональный поверенный  |
| 8  | Сеппо Ремес      | Председатель комитета по аудиту при Совете директоров ОАО «РОСНАНО»  |
| 9  | Соломон Н.И.     | Первый заместитель генерального директора по корпоративным функциям – главный финансовый директор Государственной корпорации по атомной энергии «Росатом»    |
| 10 | Теплухин П.М.    | Главный исполнительный директор Группы Дойче Банк в России   |
| 11 | Чемезов С.В.     | Генеральный директор Государственной корпорации по содействию разработке, производству и экспорту высокотехнологичной промышленной продукции «Ростехнологии» |
| 12 | Прохоров М.Д.    | Президент ООО «Группа ОНЭКСИМ»   |
| 13 | Ковальчук М.В.   | Директор ФГУ Российский научный центр «Курчатовский институт»  |
| 14 | Кириенко С.В.    | Генеральный директор Государственной корпорации по атомной энергетике «Росатом»  |
| 15 | Климашин Н.В.    | Заместитель Секретаря Совета безопасности Российской Федерации   |
| 16 | Бельтюков А.А.   | Вице-Президент, Директор по развитию и планированию Фонда развития Центра разработки и коммерциализации новых технологий                                     |

Полномочия Единоличного исполнительного органа Общества и функцию управления активами ОАО «РОСНАНО» выполняет управляющая организация, созданное в декабре 2013 года Общество с ограниченной ответственностью «Управляющая компания «РОСНАНО». Председателем Правления ООО «УК «РОСНАНО» является Анатолий Чубайс.

***В состав Правления Общества в период с 01 января по 10 февраля 2014 году входили:***

- |   |                  |   |
|---|------------------|---|
| 1 | Чубайс А.Б.      | Председатель Правления ОАО «РОСНАНО»;                         |
| 2 | Аветисян В.Е.    | Заместитель Председателя Правления;                           |
| 3 | Калюжный С.В.    | Советник Председателя Правления по науке – Главный ученый;    |
| 4 | Киселев О.В.     | Заместитель Председателя Правления;                           |
| 5 | Подольский Б.Г.  | Заместитель Председателя Правления – Исполнительный директор; |
| 6 | Свинаренко А.Г.  | Заместитель Председателя Правления;                           |
| 7 | Трапезников А.В. | Управляющий директор по внешним коммуникациям;                |
| 8 | Удальцов Ю.А.    | Заместитель Председателя Правления;                           |
| 9 | Уринсон Я.М.     | Советник Председателя Правления.                              |

***В состав Правления Общества в 2013 году входили:***

- |   |                |  |
|---|----------------|--|
| 1 | Чубайс А.Б.    | Председатель Правления ОАО «РОСНАНО»;                      |
| 2 | Раппопорт А.Н. | Первый заместитель Председателя Правления;                 |
| 3 | Аветисян В.Е.  | Заместитель Председателя Правления;                        |
| 4 | Калюжный С.В.  | Советник Председателя Правления по науке – Главный ученый; |
| 5 | Киселев О.В.   | Заместитель Председателя Правления;                        |

6	Подольский Б.Г.	Заместитель Председателя Правления – Исполнительный директор;
7	Свинаренко А.Г.	Заместитель Председателя Правления;
8	Трапезников А.В.	Управляющий директор по внешним коммуникациям;
9	Удальцов Ю.А.	Заместитель Председателя Правления;
10	Уринсон Я.М.	Советник Председателя Правления.

***В состав ревизионной комиссии Общества в 2014 году входили:***

1	Гаршин В.В.	Начальник управления Росимущества;
2	Душатин Л.А.	Советник генерального директора ОАО «Аэрофлот» (независимый эксперт);
3	Косарев С.Б.	(независимый эксперт);
4	Саранцев В.А.	Начальник патентно-лицензионной службы ОАО «Российские космические системы» (независимый эксперт);
5	Семерикова В.В.	Советник руководителя Росимущества;
6	Шевчук А.В.	Заместитель исполнительного директора Ассоциации по защите прав инвесторов (независимый эксперт).

***В состав ревизионной комиссии Общества в 2013 входили:***

1	Гаршин В.В.	Начальник управления Росимущества;
2	Косарев С.Б.	(независимый эксперт);
3	Саранцев В.А.	Начальник патентно-лицензионной службы ОАО «Российские космические системы»;
4	Семерикова В.В.	Советник руководителя Росимущества;
5	Шевчук А.В.	Заместитель исполнительного директора Ассоциации по защите прав инвесторов (независимый эксперт).

**2. Учетная политика**

**2.1 Основа составления**

Годовая Бухгалтерская (финансовая) отчетность Общества сформирована, исходя из действующих в Российской Федерации правил бухгалтерского учета и отчетности, установленных Федеральным законом от 6 декабря 2011 г. «О бухгалтерском учете» № 402-ФЗ, а также Положением по ведению бухгалтерского учета и бухгалтерской отчетности в Российской Федерации и иными нормативными правовыми актами по бухгалтерскому учету, утвержденными Министерством финансов Российской Федерации.

**2.2 Активы и обязательства в иностранной валюте**

Учет активов и обязательств, стоимость которых выражена в иностранной валюте, ведется в соответствии с ПБУ 3/2006 «Учет активов и обязательств, стоимость которых выражена в иностранной валюте», утвержденным приказом Минфина России от 27 ноября 2006 г. № 154н (с изменениями и дополнениями).

Пересчет стоимости денежных знаков в кассе Общества, средств на банковских счетах (банковских вкладах), денежных и платежных документов, ценных бумаг (за исключением акций), средств в расчетах, включая расчеты по заемным обязательствам с юридическими и физическими лицами (за исключением средств полученных и выданных авансов и предварительной оплаты), выраженной в иностранной валюте, в рубли производится на дату совершения операции в иностранной валюте, а также на отчетную дату.

Пересчет стоимости денежных знаков в кассе и средств на банковских счетах, выраженной в иностранной валюте по мере изменения курса не производится.

Курсовые разницы, возникающие при проведении операций с валютными ценностями, отражаются в бухгалтерском учете в составе прочих доходов или прочих расходов.

Положительные и отрицательные курсовые разницы в отчете о финансовых результатах показываются свернуто в соответствии с требованиями ПБУ 4/99.

Курс ЦБ РФ составлял:

Валюта	на 31 декабря 2014 г.	на 31 декабря 2013 г.	на 31 декабря 2012 г.
Евро	68,3427	44,9699	40,2286
Доллар США	56,2584	32,7292	30,3727

### 2.3 Краткосрочные и долгосрочные активы и обязательства

В бухгалтерском балансе финансовые вложения, дебиторская и кредиторская задолженность, включая задолженность по кредитам и займам, оценочные обязательства отнесены к краткосрочным, если срок обращения (погашения) их не превышает 12 месяцев после отчетной даты. Активы и обязательства, срок погашения которых более 12 месяцев отражаются как долгосрочные.

### 2.4 Основные средства

Бухгалтерский учет основных средств ведется в соответствии с ПБУ 6/01 «Учет основных средств», утвержденным приказом Минфина России от 30 марта 2001 г. № 26н (с изменениями и дополнениями).

Основные средства принимаются к бухгалтерскому учету по первоначальной стоимости. Первоначальной стоимостью основных средств, приобретенных за плату, признается сумма фактических затрат на приобретение, сооружение и изготовление за исключением возмещаемых налогов.

Активы, в отношении которых выполняются условия, предусмотренные в п. 4 ПБУ 6/01 и стоимостью не более 40 тыс. рублей за единицу учитываются в составе материально-производственных запасов.

В бухгалтерском балансе основные средства показаны по первоначальной стоимости за минусом накопленной амортизации.

Амортизация объектов основных средств производится линейным способом.

При определении срока полезного использования, необходимого для целей расчета амортизации основных средств, Общество руководствуется Классификацией основных средств, включаемых в амортизационные группы, утвержденной Постановлением Правительства Российской Федерации № 1 от 1 января 2002 г. (с учетом изменений и дополнений).

Переоценка объектов основных средств по текущей (восстановительной) стоимости не производится.

Учет арендованных основных средств ведется за балансом по стоимости, указанной в договоре или в акте приема-передачи основных средств.

Незавершенные операции по приобретению объектов основных средств и незавершенные капитальные вложения в объекты основных средств отражаются в составе показателя «Основные средства» по одноименной статье бухгалтерского баланса.

### 2.5 Финансовые вложения

Бухгалтерский учет финансовых вложений осуществляется в соответствии с ПБУ 19/02 «Учет финансовых вложений», утвержденным приказом Минфина России от 10 декабря 2002 г. № 126н (с изменениями и дополнениями).

Единицей бухгалтерского учета финансовых вложений в зависимости от характера, порядка приобретения и использования является код государственной регистрации, серия или иная однородная совокупность финансовых вложений.

Финансовые вложения принимаются к бухгалтерскому учету в сумме фактических затрат на их приобретение с учетом требований ПБУ 19/02.

Затраты на информационные и консультационные услуги, понесенные Обществом на прединвестиционной стадии, ввиду их незначительности признаются расходами по обычным видам деятельности и не включаются в первоначальную стоимость финансовых вложений.

При выбытии финансовых вложений, по которым определяется их текущая рыночная стоимость, стоимость определяется исходя из последней оценки.

При выбытии векселей, а также финансовых вложений, по которым не определяется рыночная стоимость, списывается первоначальная стоимость каждой единицы бухгалтерского учета финансовых вложений. Для акций и облигаций одного типа, по которым не определяется рыночная стоимость, применяется способ ФИФО – списание по первоначальной стоимости первых по времени приобретения акций, облигаций одного типа.

Долевые финансовые вложения Общества представлены вложениями в уставные капиталы и отражаются по первоначальной стоимости.

Долговые финансовые вложения Общества представлены депозитными вкладами, размещенными в кредитных организациях, векселями и займами выданными.

Проверка на обесценение финансовых вложений производится не реже одного раза в год по состоянию на 31 декабря отчетного года при наличии признаков обесценения.

Общество образует резерв под обесценение финансовых вложений в случае устойчивого существенного снижения их стоимости. Резерв формируется на последнюю дату отчетного года в порядке, предусмотренном ПБУ 19/02. Указанный резерв образуется за счет увеличения прочих расходов Общества.

Для выявления признаков обесценения (устойчивого существенного снижения стоимости) и определения расчетной стоимости финансовых вложений, осуществляемых в целях реализации инвестиционных проектов, Общество использует финансовые модели в соответствии с Регламентом инвестиционной деятельности, утвержденным организационно-распорядительным документом Общества.

Для целей определения расчетной стоимости финансовых вложений Общество рассчитывает прогнозную стоимость средств, которые Общество ожидает получить на дату выхода из инвестиционного проекта.

## **2.6 Дебиторская и кредиторская задолженность, другие активы и обязательства**

Задолженность покупателей и заказчиков определена исходя из цен, установленных договорами между Обществом и покупателями (заказчиками) с учетом НДС.

Нереальная к взысканию задолженность списывается с баланса по мере признания ее таковой по итогам инвентаризации. Указанная задолженность учитывается за балансом в течение пяти лет с момента списания для наблюдения за возможностью ее взыскания в случае изменения имущественного положения должника.

Задолженность, которая не погашена в установленный срок или с высокой вероятностью не будет погашена в сроки, установленные договорами, и не обеспеченная соответствующими гарантиями, поручительствами или иными способами обеспечения исполнения обязательств, показана в бухгалтерском балансе за минусом резервов по сомнительным долгам. Эти резервы представляют собой оценку руководством Общества той части задолженности, которая, возможно, не будет погашена. Резервы сомнительных долгов относятся на увеличение прочих расходов.

Кредиторская задолженность поставщикам и другим кредиторам учитывается по сумме принятых к оплате счетов и величине начисленных обязательств.

При получении Обществом оплаты, частичной оплаты в счет предстоящих поставок товаров (выполнения работ, оказания услуг, передачи имущественных прав) кредиторская задолженность отражается в бухгалтерском балансе в оценке за минусом суммы налога на добавленную стоимость.

Затраты по приобретению неисключительных прав на программные продукты, расходы по приобретению лицензий, платежи по добровольному страхованию сотрудников со сроком использования более 12 месяцев отражаются в бухгалтерской отчетности в составе прочих внеоборотных активов, со сроком использования менее 12 месяцев в составе прочих оборотных активов.

В бухгалтерском балансе отражается сальдированная (свернутая) сумма отложенного налогового актива и отложенного налогового обязательства.

Учет оценочных обязательств, условных обязательств и условных активов осуществляется в соответствии с ПБУ 8/2010 «Оценочные обязательства, условные обязательства и условные активы», утвержденным приказом Минфина России от 13 декабря 2010 г. № 167н.

## **2.7 Кредиты и займы полученные**

Расходы по займам отражаются в бухгалтерском учете на субсчетах отдельно от основной суммы обязательств по займам (кредитам).

Дополнительные расходы, непосредственно связанные с получением займов и кредитов, размещением заемных средств, включаются в состав расходов в том отчетном периоде, в котором они были произведены.

Начисленные проценты и (или) дисконт по облигациям, выданным векселям отражаются в составе расходов равномерно в течение срока действия договора займа.

## **2.8 Доходы и расходы**

Учет доходов осуществляется в соответствии с ПБУ 9/99 «Доходы организации», утвержденным приказом Минфина России от 6 мая 1999 г. № 32н (с учетом изменений и дополнений).

В составе выручки от основной деятельности признаются доходы, полученные от финансирования инвестиционных проектов, в том числе комиссии за выдачу займов, пользование займами, увеличение льготного периода, доходы от реализации финансовых вложений и прочие доходы, связанные с выходом из инвестиционных проектов.

Учет расходов осуществляется в соответствии с ПБУ 10/99 «Расходы организации», утвержденным приказом Минфина России от 6 мая 1999 г. № 33н (с учетом изменений и дополнений).

В составе себестоимости проданных товаров, работ, услуг отражается стоимость реализованных финансовых вложений (акций, паев, долей, займов) и прочие расходы, связанные с выходом из инвестиционных проектов.

Расходы, связанные с основным видом деятельности Общества, в том числе материальные расходы, расходы на оплату труда, страховые взносы, амортизация и прочие расходы отражаются в отчете о финансовых результатах в составе управленческих расходов.

В составе прочих доходов и расходов Общество выделяет: проценты к получению (по депозитным вкладам, проценты на остаток средств на расчетных счетах), проценты к уплате (расходы по процентам за кредиты банков, расходы по процентам по облигационным займам под госгарантии). Доходы от участия в других организациях, в т.ч. дивиденды от компаний, инвестиции в которые не связаны с инвестиционной деятельностью Общества.

## **2.9 Денежные средства и их эквиваленты, отражение денежных потоков в отчете о движении денежных средств**

При составлении бухгалтерского баланса и отчета о движении денежных средств к денежным эквивалентам относятся открытые в кредитных организациях депозиты до востребования.

Величина денежных потоков в иностранной валюте для представления в отчете о движении денежных средств пересчитывалась в рубли по официальному курсу этой иностранной валюты к рублю, устанавливаемому Центральным банком России на дату осуществления или поступления платежа.

Разница, возникшая в связи с пересчетом денежных потоков по курсам на даты совершения операций в иностранной валюте и остатков денежных средств и денежных эквивалентов, выраженных в иностранной валюте, на отчетные даты, включена в строку отчета о движении денежных средств «Величина влияния изменений курса иностранной валюты по отношению к рублю».

Денежные потоки Общества от текущих операций включают:

- поступление денежных средств за предоставление поручительства, комиссионных вознаграждений, оказание услуг;
- поступление дивидендов по долевым финансовым вложениям и процентов по выданным займам;
- поступления от возврата предоставленных займов;
- поступления от продажи акций других организаций (долей участия);
- проценты по остаткам на расчетных и депозитных счетах в кредитных организациях;
- предоставление займов другим организациям;
- платежи, связанные с приобретением акций других организаций (долей участия) в рамках инвестиционных проектов;
- размещение/возврат средств с депозитных счетов;
- заработная плата сотрудников;
- оплата поставщикам.

Поступления и платежи, связанные с финансовыми вложениями в рамках реализации инвестиционных проектов классифицируются как денежные потоки от текущих операций, поскольку относятся к основным видам деятельности Общества.

Поступления и платежи, связанные с инвестициями в дочерние организации, не относящиеся к инвестиционным проектам, отражаются в отчете о движении денежных средств в денежных потоках от инвестиционных операций.

Денежные потоки, связанные с размещением денежных средств на депозитных счетах отражаются в отчете о движении денежных средств свернуто в строке 4127 «Размещение на депозитных счетах, за вычетом возвратов с депозитных счетов», либо в строке 4117 «Возвраты с депозитных счетов, за вычетом размещения на депозитных счетов».

Денежные потоки по налогу на добавленную стоимость в составе поступлений от покупателей и заказчиков, платежей поставщикам и подрядчикам и платежей в бюджетную систему Российской Федерации отражается в отчете о движении денежных средств свернуто, в строке 4129 «Прочие платежи по текущим операциям», либо в строке 4119 «Прочие поступления»

Поступления и платежи, возникающие в связи с валютно-обменными операциями отражаются свернуто по строкам 4119 «Прочие поступления»/ 4129 «Прочие платежи» отчета о движении денежных средств в случае несущественности указанных видов денежных потоков.

## **2.10 Налог на добавленную стоимость**

Суммы НДС, предъявленные продавцами товаров (работ, услуг), в том числе основных средств, нематериальных активов, имущественных прав, которые используются в производстве и (или) реализации товаров (работ, услуг), не облагаемых НДС, учитываются в стоимости таких приобретенных товаров (работ, услуг), в том числе основных средств, нематериальных активов, имущественных прав . в соответствии с раздельным учетом сумм НДС по приобретенным товарам (работам, услугам) согласно положениям статьи 170 Налогового Кодекса РФ, а также «Положению о раздельном учете доходов и расходов, сумм НДС по приобретенным товарам (работам, услугам), имущественным правам ОАО «РОСНАНО»», утвержденному Приказом Общества от 05.09.2011 № 477.

## 2.11 Информация по сегментам

В соответствии с ПБУ 12/2010 «Информация по сегментам», утвержденным приказом Минфина России от 8 ноября 2010 г. № 143н, Общество рассматривает свою деятельность как единый отчетный сегмент.

## 2.12 Изменения в учетной политике в отчетном периоде

В учетную политику Общества на 2014 год не вносились существенные изменения, которые могли бы оказать влияние на бухгалтерскую (финансовую) отчетность Общества.

## 2.13 Изменения в учетной политике Общества на 2015 год

Существенные изменения, которые могли бы повлиять на бухгалтерскую (финансовую) отчетность Общества, в учетную политику на 2015 год по сравнению с 2014 годом не вносились. Учетная политика Общества на 2014 год утверждена Приказом Общества № 279 от 30 декабря 2013 г.

## 2.14 Изменение сравнительных показателей

Для более достоверного представления финансово-хозяйственной деятельности в отчетности и сопоставления данных на 31 декабря 2014 г. года в бухгалтерском балансе по графе на 31 декабря 2013 г. была сделана следующая реклассификация:

Наименование показателя бухгалтерского баланса	Код	на 31 декабря 2013 г. (до корректировки)	Влияние изменения подхода	на 31 декабря (после корректировки)	Комментарии
Займы предоставленные организациям на срок более 12 месяцев	11702	16 535 540	(56 995)	16 478 545	Изменение вида финансовых вложений для целей представления в отчетности
Прочие финансовые вложения	11703	-	56 995	56 995	Изменение вида финансовых вложений для целей представления в отчетности
<b>Итого влияние на чистую прибыль</b>		16 535 540	-	16 535 540	

В расшифровке в Пояснениях к бухгалтерскому балансу для сопоставимости данных были внесены исправления в соответствии с вышеуказанной информацией.

## 3. Раскрытие существенных показателей

### 3.1 Основные средства

Движение основных средств за отчетный период:

тыс. руб.

Группа ОС	на 31 декабря 2013 г.		Изменения за период				на 31 декабря 2014 г.	
	Первоначальная стоимость	Накопленная амортизация	Поступило	Выбыло		Начислено амортизации	Первоначальная стоимость	Накопленная амортизация
				Первоначальная стоимость	Накопленная амортизация			
Здания	3 204 035	(291 178)	-	-	-	(108 553)	3 204 035	(399 731)
Машины и оборудование	2 003 863	(1 259 197)	9 050	(123 134)	116 043	(313 071)	1 889 779	(1 456 225)
Производственный и хозяйственный инвентарь	136 925	(94 849)	-	(96 128)	77 680	(15 436)	40 797	(32 605)

Группа ОС	на 31 декабря 2013 г.		Изменения за период				на 31 декабря 2014 г.	
	Первоначальная стоимость	Накопленная амортизация	Поступило	Выбыло		Начислено амортизации	Первоначальная стоимость	Накопленная амортизация
				Первоначальная стоимость	Накопленная амортизация			
Другие виды основных средств	4 708	(4 240)	-	(2 806)	2 806	(406)	1 902	(1 840)
Сооружения и передаточные устройства	257	(48)	-	-	-	(18)	257	(66)
Незавершенное строительство	20 778	-	26 638	(8 981)	-	-	38 435	-
<b>Итого</b>	<b>5 370 566</b>	<b>(1 649 512)</b>	<b>35 688</b>	<b>(231 049)</b>	<b>196 529</b>	<b>(437 484)</b>	<b>5 175 205</b>	<b>(1 890 467)</b>

За 2013 год:

тыс. руб.

Группа ОС	на 31 декабря 2012 г.		Изменения за период				на 31 декабря 2013 г.	
	Первоначальная стоимость	Накопленная амортизация	Поступило	Выбыло		Начислено амортизации	Первоначальная стоимость	Накопленная амортизация
				Первоначальная стоимость	Накопленная амортизация			
Здания	3 204 035	(182 624)	-	-	-	(108 554)	3 204 035	(291 178)
Машины и оборудование	1 989 446	(813 008)	26 529	(12 112)	11 009	(457 197)	2 003 863	(1 259 196)
Производственный и хозяйственный инвентарь	135 804	(62 014)	1 217	(97)	97	(32 932)	136 924	(94 849)
Другие виды основных средств	4 708	(2 983)	-	-	-	(1 257)	4 708	(4 240)
Сооружения и передаточные устройства	257	(31)	-	-	-	(18)	257	(48)
Незавершенное строительство	20 613	-	23 720	(23 554)	-	-	20 778	-
<b>Итого</b>	<b>5 354 863</b>	<b>(1 060 660)</b>	<b>51 466</b>	<b>(35 763)</b>	<b>11 106</b>	<b>(599 958)</b>	<b>5 370 565</b>	<b>(1 649 511)</b>

По состоянию на 31 декабря 2014 г. первоначальная стоимость полностью амортизированных основных средств составила 631 623 тыс. рублей, на 31 декабря 2013 г. – 560 149 тыс. рублей, на 31 декабря 2012 г. – 239 700 тыс. рублей.

Изменение стоимости основных средств, в результате достройки, дооборудования, реконструкции в отчетном периоде:



тыс. руб.

Наименование показателя	2014 год	2013 год	2012 год
<b>Увеличение стоимости объектов основных средств в результате достройки, дооборудования, реконструкции – всего</b>	<b>4 278</b>	<b>24 483</b>	<b>399 914</b>
<i>в том числе:</i>			
<i>машины и оборудование</i>	4 278	24 483	302 595
<i>здания</i>	-	-	97 319

По состоянию на 31 декабря 2014 г. стоимость арендованных основных средств, числящихся за балансом, составила 3 596 тыс. рублей, на 31 декабря 2013 г. – 2 812 тыс. рублей, на 31 декабря 2012 г. – 2 514 тыс. рублей. Кроме того, в 2014г. на забалансовый учет поставлен арендованный земельный участок в сумме 701 112 тыс. рублей

В соответствии с п.20 ПБУ 6/01 «Учет основных средств» сроки полезного использования основных средств (в годах), использованные для начисления амортизации, приведены ниже:

Группа основных средств	Сроки полезного использования объектов
Машины и оборудование (в т. ч. компьютерная техника)	2-7
Производственный и хозяйственный инвентарь	5-7
Здания	30
Сооружения и передаточные устройства	15
Другие виды основных средств	5-20

## 3.2 Финансовые вложения

### 3.2.1 Долгосрочные финансовые вложения

В состав долгосрочных финансовых вложений включаются инвестиции в уставные капиталы организаций, паи и выданные займы, срок погашения которых более одного года.

Движение долгосрочных финансовых вложений за отчетный период:

тыс. руб.

Наименование	на 31 декабря 2013 г.	Изменения за период			на 31 декабря 2014 г.
		Приобретение/ поступило	Выбыло/ погашено	Реклассификация в краткосрочные	
<b>Долевые финансовые вложения</b>	<b>110 431 671</b>	<b>18 989 286</b>	<b>(18 480 694)</b>	<b>(2 365 922)</b>	<b>108 574 341</b>
<i>в том числе:</i>					
<i>в акции АО</i>	66 190 933	12 810 853	(13 102 177)	(403 752)	65 495 857
<i>в доли ООО</i>	42 801 337	5 628 568	(5 378 517)	(1 962 170)	41 089 218
<i>пай в закрытых паевых инвестиционных фондах</i>	1 439 401	549 865	-	-	1 989 266
<b>Резерв под обесценение долевых финансовых вложений</b>	<b>(32 430 824)</b>	<b>(8 823 258)</b>	<b>13 329 404</b>	<b>558 000</b>	<b>(27 366 678)</b>
<i>в том числе:</i>					
<i>в акции АО</i>	(18 429 304)	(3 198 020)	12 848 344	-	(8 778 980)
<i>в доли ООО</i>	(13 649 520)	(4 714 862)	481 060	558 000	(17 325 322)
<i>в пай в закрытых паевых инвестиционных фондах</i>	(352 000)	(910 376)	-	-	(1 262 376)

Наименование	на 31 декабря 2013 г.	Изменения за период			на 31 декабря 2014 г.
		Приобретение/ поступило	Выбыло/ погашено	Реклассифи- кация в краткосроч- ные	
Эффект переоценки по рыночным котировкам	(441 259)	(1 095 351)	248 479	198 222	(1 089 909)
Долговые финансовые вложения	18 330 104	5 473 052	(459 737)	599 564	23 942 983
в том числе:					
займы, выданные	18 216 116	5 341 792	(459 737)	667 716	23 765 887
приобретенные права требования	113 988	-	-	(63 695)	50 293
Векселя третьих лиц	-	131 260	-	(4 457)	126 803
Резерв под обесценение долговых финансовых вложений	(1 794 565)	(5 201 536)	2 637 000	(3 934 154)	(8 293 255)
Итого	94 095 127	9 342 193	(2 725 548)	(4 944 290)	95 767 482

Движение долгосрочных финансовых вложений за 2013 год:

тыс. руб.

Наименование	на 31 декабря 2012 г.	Изменения за период			на 31 декабря 2013 г.
		Приобретение/ поступило	Выбыло/ погашено	Реклассифи- кация в краткосроч- ные	
Долевые финансовые вложения	97 640 820	16 760 105	(3 969 254)	-	110 431 671
в том числе:					
в акции АО	59 675 715	6 583 218	(68 000)	-	66 190 933
в доли ООО	36 652 755	10 049 836	(3 901 254)	-	42 801 337
паи в закрытых паевых инвестиционных фондах	1 312 350	127 051	-	-	1 439 401
Резерв под обесценение долевых финансовых вложений	(18 367 118)	(14 567 706)	504 000	-	(32 430 824)
в том числе:					
в акции АО	(15 333 058)	(3 600 246)	504 000	-	(18 429 304)
в доли ООО	(3 034 060)	(10 615 460)	-	-	(13 649 520)
в паи в закрытых паевых инвестиционных фондах	-	(352 000)	-	-	(352 000)
Эффект переоценки по рыночным котировкам	-	(441 259)	-	-	(441 259)
Долговые финансовые вложения	21 067 840	4 084 029	(1 102 561)	(5 719 204)	18 330 104
в том числе:					
займы, выданные (включая приобретенные права требования)	21 067 840	4 084 029	(1 102 561)	(5 719 204)	18 330 104
Резерв под обесценение долговых финансовых	-	(1 794 565)	-	-	(1 794 565)

Наименование	на 31 декабря 2012 г.	Изменения за период			на 31 декабря 2013 г.
		Приобретение/ поступило	Выбыло/ погашено	Реклассифи- кация в краткосроч- ные	
вложений					
<b>Итого</b>	<b>100 341 542</b>	<b>4 040 604</b>	<b>(4 567 815)</b>	<b>(5 719 204)</b>	<b>94 095 127</b>

Движение долгосрочных финансовых вложений за 2012 год:

тыс. руб.

Наименование	на 31 декабря 2011 г.	Изменения за период			на 31 декабря 2012 г.
		Поступило	Выбыло/ Погашено	Реклассифи- кация в краткосроч- ные	
<b>Долевые финансовые вложения</b>	<b>66 394 345</b>	<b>35 436 245</b>	<b>(4 189 770)</b>	<b>-</b>	<b>97 640 820</b>
<i>в том числе:</i>					
<i>в акции АО</i>	37 611 694	24 879 082	(2 815 061)	-	59 675 715
<i>в доли ООО</i>	28 133 651	9 893 813	(1 374 709)	-	36 652 755
<i>паи в закрытых паевых инвестиционных фондах</i>	649 000	663 350	-	-	1 312 350
<b>Долговые финансовые вложения</b>	<b>24 899 186</b>	<b>4 415 911</b>	<b>(806 076)</b>	<b>(7 441 181)</b>	<b>21 067 840</b>
<i>в том числе:</i>					
<i>займы выданные</i>	24 899 186	4 415 911	(806 076)	(7 441 181)	21 067 840
<b>Резерв под обесценение долевых финансовых вложений</b>	<b>-</b>	<b>(18 367 118)</b>	<b>-</b>	<b>-</b>	<b>(18 367 118)</b>
<i>в том числе:</i>					
<i>в акции АО</i>	-	(15 333 058)	-	-	(15 333 058)
<i>в доли ООО</i>	-	(3 034 060)	-	-	(3 034 060)
<b>Итого</b>	<b>91 293 531</b>	<b>21 485 038</b>	<b>(4 995 846)</b>	<b>(7 441 181)</b>	<b>100 341 542</b>

Структура долгосрочных и краткосрочных финансовых вложений в акции (паи, доли) по типу эмитента:

Наименование	на 31 декабря 2014 г.	на 31 декабря 2013 г.	на 31 декабря 2012 г.
<b>Долевые финансовые вложения</b>	<b>109 652 130</b>	<b>109 990 412</b>	<b>97 640 820</b>
<i>в том числе:</i>			
<i>Акции, паи, доли российских корпоративных эмитентов</i>	65 173 077	58 062 885	47 490 787
<i>Акции, паи, доли иностранных эмитентов</i>	44 479 053	51 927 527	50 150 033

### 3.2.2 Краткосрочные финансовые вложения

Краткосрочные финансовые вложения Общества на конец отчетного периода включают: выданные займы (права требования), ценные бумаги, срок погашения которых менее одного года, и депозитные вклады Общества в финансово-кредитных учреждениях, срок обращения которых менее одного года.

Средневзвешенная ставка доходности размещения депозитов в рублях за отчетный период составила 9,99%, в 2013 году – 8,35% годовых, в 2012 году – 9,03%.

Депозитные вклады в кредитных организациях на 31 декабря 2014 г.:

тыс. руб.

Наименование кредитной организации	Валюта депозитного вклада	Срок размещения (год, месяц)		Сумма
		Начало	Конец	
ПАО БАНК «ФК ОТКРЫТИЕ»	рубли	май 2014	май 2015	5 000 000
ОАО «МОСКОВСКИЙ КРЕДИТНЫЙ БАНК»	рубли	май 2014	февраль 2015	5 000 000
ПАО «ПРОМСВЯЗЬБАНК»	рубли	ноябрь 2014	октябрь 2015	4 000 000
ОАО «МОСКОВСКИЙ КРЕДИТНЫЙ БАНК»	рубли	ноябрь 2014	сентябрь 2015	3 000 000
ПАО «ПРОМСВЯЗЬБАНК»	рубли	май 2014	февраль 2015	3 000 000
ПАО АКБ «СВЯЗЬ-БАНК»	рубли	ноябрь 2014	сентябрь 2015	3 000 000
ОАО «Сбербанк России»	доллары США	сентябрь 2014	сентябрь 2015	2 503 499
ОАО «МОСКОВСКИЙ КРЕДИТНЫЙ БАНК»	рубли	ноябрь 2014	август 2015	2 500 000
ПАО БАНК «ФК ОТКРЫТИЕ»	рубли	июль 2014	март 2015	2 000 000
ОАО «АК БАРС» БАНК	рубли	ноябрь 2014	июль 2015	2 000 000
ПАО БАНК «ФК ОТКРЫТИЕ»	рубли	ноябрь 2014	июнь 2015	1 500 000
ПАО БАНК «ФК ОТКРЫТИЕ»	доллары США	май 2014	май 2015	1 125 168
ПАО БАНК «ФК ОТКРЫТИЕ»	рубли	июль 2014	апрель 2015	1 000 000
ПАО БАНК «ФК ОТКРЫТИЕ»	рубли	сентябрь 2014	апрель 2015	1 000 000
ПАО БАНК «ФК ОТКРЫТИЕ»	рубли	октябрь 2014	апрель 2015	1 000 000
ОАО «МОСКОВСКИЙ КРЕДИТНЫЙ БАНК»	рубли	ноябрь 2014	июнь 2015	1 000 000
ОАО «МОСКОВСКИЙ КРЕДИТНЫЙ БАНК»	рубли	ноябрь 2014	июнь 2015	1 000 000
ПАО «ПРОМСВЯЗЬБАНК»	рубли	ноябрь 2014	июль 2015	1 000 000
ПАО АКБ «СВЯЗЬ-БАНК»	рубли	октябрь 2014	апрель 2015	1 000 000
ПАО АКБ «СВЯЗЬ-БАНК»	рубли	ноябрь 2014	январь 2015	1 000 000
ПАО АКБ «СВЯЗЬ-БАНК»	рубли	ноябрь 2014	январь 2015	1 000 000
ПАО АКБ «СВЯЗЬ-БАНК»	рубли	ноябрь 2014	июнь 2015	1 000 000
Ф-Л ОАО «БАНК САНКТ-ПЕТЕРБУРГ» В Г. МОСКВЕ	рубли	сентябрь 2014	апрель 2015	1 000 000
ПАО БАНК «ФК ОТКРЫТИЕ»	ЕВРО	сентябрь 2014	апрель 2015	341 713
<b>Итого</b>				<b>45 970 380</b>

Депозитные вклады в кредитных организациях на 31 декабря 2013 г.:

тыс. руб.

Наименование кредитной организации	Валюта депозитного вклада	Срок размещения (год, месяц)		Сумма
		Начало	Конец	
«НОМОС-БАНК» (ОАО)	рубли	ноябрь 2013	май 2014	5 000 000
«НОМОС-БАНК» (ОАО)	рубли	ноябрь 2013	май 2014	5 000 000
ОАО «АК БАРС» БАНК	рубли	октябрь 2013	февраль 2014	5 000 000
ОАО «АК БАРС» БАНК	рубли	октябрь 2013	февраль 2014	5 000 000
ОАО БАНК ВТБ	рубли	декабрь 2013	март 2014	5 000 000
«НОМОС-БАНК» (ОАО)	рубли	ноябрь 2013	май 2014	3 000 000
ОАО «РОССЕЛЬХОЗБАНК»	рубли	ноябрь 2013	апрель 2014	3 000 000
ОАО «РОССЕЛЬХОЗБАНК»	рубли	ноябрь 2013	апрель 2014	3 000 000
ОАО «РОССЕЛЬХОЗБАНК»	рубли	октябрь 2013	февраль 2014	3 000 000
ОАО «РОССЕЛЬХОЗБАНК»	рубли	октябрь 2013	февраль 2014	3 000 000
ОАО БАНК ВТБ	рубли	декабрь 2013	апрель 2014	2 500 000
ГПБ (ОАО) (валютный)	доллары США	декабрь 2013	февраль 2014	2 029 210
«НОМОС-БАНК» (ОАО)	рубли	октябрь 2013	апрель 2014	2 000 000
БАНК «ВОЗРОЖДЕНИЕ» (ОАО)	рубли	октябрь 2013	апрель 2014	2 000 000
ОАО «АК БАРС» БАНК	рубли	октябрь 2013	январь 2014	2 000 000
ОАО БАНК ВТБ	рубли	декабрь 2013	апрель 2014	2 000 000
ОАО БАНК ВТБ	рубли	декабрь 2013	апрель 2014	2 000 000
ОАО БАНК ЗЕНИТ	рубли	ноябрь 2013	май 2014	2 000 000
ОАО БАНК ЗЕНИТ	рубли	октябрь 2013	февраль 2014	2 000 000
ОАО БАНК ЗЕНИТ	рубли	ноябрь 2013	июнь 2014	2 000 000
«НОМОС-БАНК» (ОАО)	рубли	октябрь 2013	февраль 2014	1 000 000
«НОМОС-БАНК» (ОАО)	рубли	октябрь 2013	апрель 2014	1 000 000

Наименование кредитной организации	Валюта депозитного вклада	Срок размещения (год, месяц)		Сумма
		Начало	Конец	
<b>Итого</b>				<b>62 529 210</b>

Депозитные вклады в кредитных организациях на 31 декабря 2012 г.:

тыс. руб.

Наименование кредитной организации	Валюта депозитного вклада	Срок размещения (год, месяц)		Сумма
		Начало	Конец	
ОАО «МДМ БАНК»	рубли РФ	сентябрь 2012	март 2013	8 000 000
ОАО «Сбербанк России»	рубли РФ	ноябрь 2012	май 2013	5 000 000
ОАО «Промсвязьбанк»	рубли РФ	сентябрь 2012	март 2013	5 000 000
ОАО «Промсвязьбанк»	рубли РФ	октябрь 2012	апрель 2013	5 000 000
ОАО «НОМОС-БАНК»	рубли РФ	ноябрь 2012	май 2013	5 000 000
ОАО «АК БАРС» БАНК	рубли РФ	ноябрь 2012	май 2013	5 000 000
ОАО «НОМОС-БАНК»	рубли РФ	ноябрь 2012	март 2013	4 000 000
ОАО «Банк «Санкт-Петербург»	рубли РФ	октябрь 2012	апрель 2013	4 000 000
ОАО «НОМОС-БАНК»	рубли РФ	сентябрь 2012	март 2013	3 000 000
ОАО «АК БАРС» БАНК	рубли РФ	октябрь 2012	апрель 2013	3 000 000
ОАО «АЛЬФА-БАНК»	рубли РФ	октябрь 2012	апрель 2013	3 000 000
ОАО «Промсвязьбанк»	рубли РФ	декабрь 2012	январь 2013	2 000 000
ОАО «АК БАРС» БАНК	рубли РФ	сентябрь 2012	март 2013	2 000 000
ОАО «УРАЛСИБ»	рубли РФ	октябрь 2012	апрель 2013	2 000 000
ОАО Банк «Петрокоммерц»	рубли РФ	октябрь 2012	январь 2013	2 000 000
ОАО «МДМ БАНК»	рубли РФ	сентябрь 2012	январь 2013	2 000 000
ОАО «Банк ВТБ»	доллары США	сентябрь 2012	март 2013	1 579 380
ОАО «Банк «Санкт-Петербург»	рубли РФ	сентябрь 2012	март 2013	1 000 000
<b>Итого</b>				<b>62 579 380</b>

Движение краткосрочных финансовых вложений, отраженных по строке 1240 Бухгалтерского баланса, за отчетный период:

тыс. руб.

Наименование	на 31 декабря 2013 г.	Изменения за период			на 31 декабря 2014 г.
		Выдано/ размещено	Возвращено/ погашено	Реклассификация в долгосрочные	
<b>Долевые финансовые вложения</b>	-	-	-	<b>2 365 922</b>	<b>2 365 922</b>
<i>в том числе:</i>					
<i>в акции АО</i>	-	-	-	403 752	403 752
<i>в доли ООО</i>	-	-	-	1 962 170	1 962 170
<b>Эффект переоценки по рыночным котировкам</b>	-	-	-	<b>(198 222)</b>	<b>(198 222)</b>
<b>Резерв под обесценение долевых финансовых вложений</b>	-	-	-	<b>(558 000)</b>	<b>(558 000)</b>
<b>Долговые финансовые вложения</b>	<b>5 951 444</b>	<b>3 455 222</b>	<b>(2 098 896)</b>	<b>(599 564)</b>	<b>6 708 206</b>
<i>в том числе:</i>					
<i>займы выданные</i>	5 822 050	3 275 928	(1 957 279)	(667 716)	6 472 983
<i>приобретенные права требования</i>	129 394	141 617	(141 617)	63 695	193 089
<i>векселя третьих лиц</i>	-	37 677	-	4 457	42 134

Наименование	на 31 декабря 2013 г.	Изменения за период			на 31 декабря 2014 г.
		Выдано/ размещено	Возвращено/ погашено	Реклассифи- кация в долгосроч- ные	
Резерв под обесценение долговых финансовых вложений (займов выданных)	(2 547 301)	(2 181 409)	213 568	3 934 154	( 580 988)
Депозитные вклады	62 529 210	106 681 608	(123 240 438)	-	45 970 380
<i>в том числе:</i>					
<i>в рублях</i>	60 500 000	98 800 000	(117 300 000)	-	42 000 000
<i>в долларах США</i>	2 029 210	7 539 894	(5 940 438)	-	3 628 666
<i>в ЕВРО</i>	-	341 714	-	-	341 716
<b>Итого</b>	<b>65 933 353</b>	<b>107 955 421</b>	<b>( 125 125 766)</b>	<b>4 944 290</b>	<b>53 707 298</b>

За 2013 год:

тыс. руб.

Наименование	на 31 декабря 2012 г.	Изменения за период			на 31 декабря 2013 г.
		Выдано/ Размещено	Возвращено/ Погашено	Реклассифи- кация в долгосроч- ные	
Депозитные вклады	62 579 380	164 176 156	(164 226 326)	-	62 529 210
<i>в том числе:</i>					
<i>в рублях</i>	61 000 000	158 500 000	(159 000 000)	-	60 500 000
<i>в долларах США</i>	1 579 380	5 676 156	(5 226 326)	-	2 029 210
Долговые финансовые вложения	7 769 397	4 812 709	(12 349 866)	5 719 204	5 951 444
<i>в том числе:</i>					
<i>займы выданные (включая приобретенные права требования)</i>	7 769 397	4 812 709	(12 349 866)	5 719 204	5 951 444
Резерв под обесценение долговых финансовых вложений (займов выданных)	-	(2 547 301)	-	-	(2 547 301)
<b>Итого</b>	<b>70 348 777</b>	<b>166 441 564</b>	<b>(176 576 192)</b>	<b>5 719 204</b>	<b>65 933 353</b>

За 2012 год:

тыс. руб.

Наименование	на 31 декабря 2011 г.	Изменения за период			на 31 декабря 2012 г.
		Выдано	Выбыло/ Погашено	Реклассифи- кация в краткосроч- ные	
Депозитные вклады	57 000 000	128 079 380	(122 500 000)	-	62 579 380
<i>в том числе:</i>					
<i>в рублях</i>	57 000 000	126 500 000	(122 500 000)	-	61 000 000

Наименование	на 31 декабря 2011 г.	Изменения за период			на 31 декабря 2012 г.
		Выдано	Выбыло/ Погашено	Реклассификация в краткосрочные	
<i>в долларах США</i>	-	1 579 380	-	-	1 579 380
<b>Долговые финансовые вложения</b>	<b>4 993 905</b>	<b>338 015</b>	<b>(5 003 704)</b>	<b>7 441 181</b>	<b>7 769 397</b>
<i>в том числе:</i>					
<i>займы выданные</i>	4 993 905	338 015	(5 003 704)	7 441 181	7 769 397
<b>Итого</b>	<b>61 993 905</b>	<b>128 417 395</b>	<b>(127 503 704)</b>	<b>7 441 181</b>	<b>70 348 777</b>

### 3.3 Прочие внеоборотные активы

Расшифровка прочих внеоборотных активов, отраженных по строке 1190 Бухгалтерского баланса:

тыс. руб.

Наименование	на 31 декабря 2014 г.	на 31 декабря 2013 г.	на 31 декабря 2012 г.
Авансовые платежи на приобретение объектов долгосрочных финансовых вложений	8 405 360	1 504 098	2 112 689
Расходы на приобретение неисключительных прав и лицензий со сроком более 12 месяцев	6 728	17 438	27 543
Расходы, связанные с приобретением объектов долгосрочных финансовых вложений	170	150	170
Авансовые платежи на приобретение объектов основных средств и нематериальных активов	137	29 695	18 932
Резерв по сомнительным долгам по авансовым платежам на приобретение объектов долгосрочных финансовых вложений	-	-	(476 000)
<b>Итого</b>	<b>8 412 395</b>	<b>1 551 381</b>	<b>1 683 334</b>

### 3.4 Дебиторская задолженность

Расшифровка долгосрочной дебиторской задолженности, отраженной по строке 12301 Бухгалтерского баланса:

тыс. руб.

Вид задолженности	на 31 декабря 2014 г.	на 31 декабря 2013 г.	на 31 декабря 2012 г.
<b>Покупатели и заказчики</b>	<b>654 501</b>	<b>2 790 723</b>	<b>847 228</b>
<i>в том числе:</i>			
- Причитающиеся проценты по займам выданным	4 508 889	2 908 862	847 228
Резерв по сомнительной задолженности в отношении процентов по выданным займам	(4 081 068)	(118 139)	-
- за реализованные финансовые вложения	226 680	-	-
<b>Прочие дебиторы</b>	<b>868 257</b>	<b>3 009 429</b>	<b>3 500 000</b>
Резерв по сомнительной задолженности	-	(3 000 000)	-
Авансы, выданные поставщикам товаров, работ, услуг	707	1 015	1 324
<b>Итого</b>	<b>1 523 465</b>	<b>2 801 167</b>	<b>4 348 552</b>

Расшифровка краткосрочной дебиторской задолженности, отраженной по строке 12302 Бухгалтерского баланса:

тыс. руб.

Вид задолженности	на 31 декабря	на 31 декабря	на 31 декабря

	2014 г.	2013 г.	2012 г.
<b>Прочие дебиторы</b>	<b>3 714 830</b>	<b>3 258 311</b>	<b>3 203 683</b>
<i>в том числе:</i>			
- переплата по налогам и сборам	21 231	11 881	12 112
- переплата во внебюджетные фонды	2 805	-	3 957
- расчеты по строительству установки Европейского рентгеновского лазера	1 976 008	2 233 889	1 968 413
- расчеты по процентам к получению по депозитным вкладам и расчетным счетам	1 587 059	755 438	1 200 631
- прочие	127 727	504 599	18 570
- резерв по сомнительной задолженности	-	(247 496)	-
<b>Покупатели и заказчики</b>	<b>1 182 126</b>	<b>900 777</b>	<b>5 965 661</b>
<i>в том числе:</i>			
- причитающиеся доходы по займам выданным	1 272 562	1 659 294	5 864 347
- резерв по сомнительной задолженности	(244 342)	(1 236 829)	-
- расчеты от продажи акций	113 101	425 326	51 609
- расчеты за выдачу поручительств по обязательствам третьих лиц	78 110	78 110	47 500
- резерв по сомнительным долгам по расчетам за выданное поручительство	(60 000)	(60 000)	-
- прочие	22 695	34 876	2 205
<b>Авансы, выданные поставщикам товаров, работ, услуг</b>	<b>29 326</b>	<b>165 786</b>	<b>191 999</b>
<b>Итого</b>	<b>4 926 282</b>	<b>4 324 874</b>	<b>9 361 343</b>

Дебиторская задолженность по расчетам по строительству установки Европейского рентгеновского лазера возникла в связи с участием Российской Федерации в строительстве Европейского рентгеновского лазера на свободных электронах. В соответствии с «Конвенцией о строительстве и эксплуатации установки Европейского рентгеновского лазера на свободных электронах» от 30 ноября 2009 года, Общество, представляющее интересы Российской Федерации в проекте, перечисляет денежные средства в адрес European XFEL GmbH, а Министерство образования и науки Российской Федерации компенсирует понесенные Обществом расходы в связи со строительством установки Европейского рентгеновского лазера на свободных электронах путем включения необходимых ассигнований в федеральный бюджет.

В 2014 году Общество реализовало дебиторскую задолженность ООО «Усолье-Сибирский Силикон» в размере 3 000 000 тыс. рублей, возникшую в результате исполнения договора поручительства № П-5265 от 27.08.2010г. с ОАО «Сбербанк России».

### 3.5 Денежные средства и денежные эквиваленты

Расшифровка денежных средств, строка баланса 1250:

тыс. руб.

Денежные средства	на 31 декабря 2014 г.	на 31 декабря 2013 г.	на 31 декабря 2012 г.
Денежные средства в рублях в кассе и на счетах в банках	3 633 817	6 435 089	5 799 392
Денежные средства в иностранной валюте на счетах в банках	1 748 979	154 149	141 203
Денежные документы в кассе	-	46	15
<b>Итого</b>	<b>5 382 796</b>	<b>6 589 284</b>	<b>5 940 610</b>

В отчетном и прошлом периодах операции с денежными эквивалентами – депозитами до востребования не осуществлялись.

Расшифровка поступлений и платежей, включенных в строку 4119 «Прочие поступления» и строку 4129 «Прочие платежи» от текущих операций отчета о движении денежных средств, приведена ниже:

тыс. руб.



<b>Виды поступлений и платежей</b>	<b>2014 год</b>	<b>2013 год</b>
<b>Прочие поступления от текущих операций (строка 4119) – всего</b>	<b>5 962 866</b>	<b>5 889 553</b>
<i>в том числе:</i>		
<i>проценты по депозитам</i>	4 704 071	5 370 328
<i>проценты по остаткам на счетах в банках</i>	320 046	367 254
<i>сальдо расчетов по строительству установки Европейского рентгеновского лазера за отчетный год</i>	258 212	(265 226)
<i>прочие</i>	680 537	417 197
<b>Прочие платежи по текущим операциям (строка 4129) – всего</b>	<b>(742 166)</b>	<b>(7 766 398)</b>
<i>в том числе:</i>		
<i>продажа валюты</i>	(17 239)	-
<i>Погашение обязательств по договорам поручительства</i>	-	(6 500 000)
<i>налоги и сборы</i>	(706 091)	(298 995)
<i>прочие</i>	(18 836)	(967 403)

Перечисление денежных средств на строительство установки Европейского рентгеновского лазера в адрес European XFEL GmbH, и компенсационные поступления от Министерства образования и науки Российской Федерации отражаются в отчете о движении денежных средств свернуто.

### 3.6 Уставный капитал

По состоянию на 31 декабря 2014 г. уставный капитал Общества состоит из 53 741 700 000 обыкновенных именных бездокументарных акций номинальной стоимостью 1 рубль каждая.

Уставный капитал Общества составляет 53 741 700 тыс. рублей.

Все выпущенные акции полностью оплачены.

Уставный капитал Общества сформирован 11 марта 2011 г. в результате реорганизации в форме преобразования (п. 1 Пояснений) в размере 6 500 000 тыс. рублей.

В 4 квартале 2011 года Общество объявило дополнительно к размещенным акциям 47 241 700 000 обыкновенных именных бездокументарных акций номинальной стоимостью 1 рубль каждая на общую сумму 47 241 700 тыс. рублей по номинальной стоимости.

Решение о дополнительном выпуске ценных бумаг было зарегистрировано 6 октября 2011 г. Федеральной службой по финансовым рынкам в соответствии с требованиями Федерального закона от 22 апреля 1996 г. № 39-ФЗ «О рынке ценных бумаг».

Акции дополнительного выпуска в полном объеме размещены в 4 квартале 2011 г.

26 января 2012 г. Федеральной службой по финансовым рынкам зарегистрирован отчет об итогах дополнительного выпуска акций.

24 февраля 2012 г. зарегистрированы изменения в устав Общества, в соответствии с которыми уставный капитал Общества составил 53 741 700 тыс. рублей.

Единственным акционером Общества (собственником 100% размещенных акций Общества) является Российская Федерация в лице Федерального агентства по управлению государственным имуществом.

### 3.7 Кредиты и займы полученные

Долгосрочные заемные средства получены в рублях и имели следующую структуру:

тыс. руб.

Кредиторы	на 31 декабря 2014 г.	на 31 декабря 2013 г.	на 31 декабря 2012 г.	Окончательный срок погашения	Предоставленные обеспечения
ОАО «Сбербанк России»	11 000 000	13 000 000	-	28 марта 2021 года	Гарантии Российской Федерации
ОАО «Сбербанк России»	10 000 000	-	-	9 сентября 2022 года	Гарантии Российской Федерации
ОАО «Сбербанк России»	8 461 539	10 000 000	9 018 000	28 марта 2021 года	Гарантии Российской Федерации
ОАО «Сбербанк России»	7 272 727	9 090 909	10 000 000	21 августа 2019 года	Гарантии Российской Федерации
ОАО «Сбербанк России»	6 000 000	8 000 000	9 000 000	21 августа 2018 года	Гарантии Российской Федерации
ОАО «Сбербанк России»	5 000 000	-	-	9 сентября 2022 года	Гарантии Российской Федерации
ОАО «Банк Санкт-Петербург»	4 375 000	5 000 000	5 000 000	20 марта 2019 года	Гарантии Российской Федерации
ОАО «Сбербанк России»	2 857 143	5 714 286	8 571 429	24 октября 2016 года	Гарантии Российской Федерации
ОАО «Сбербанк России»	2 222 222	3 333 333	4 444 444	24 октября 2017 года	Гарантии Российской Федерации
ОАО «Банк Санкт-Петербург»	-	5 000 000	5 000 000	22 сентября 2015 года	Гарантии Российской Федерации
<b>Итого кредиты</b>	<b>57 188 631</b>	<b>59 138 528</b>	<b>51 033 873</b>		
Облигации серий 01, 02, 03	33 000 000	33 000 000	33 000 000	20 декабря 2017 года	Гарантии Российской Федерации
Облигации серий 04, 05	20 000 000	20 000 000	20 000 000	10 апреля 2019 года	Гарантии Российской Федерации
<b>Итого облигации</b>	<b>53 000 000</b>	<b>53 000 000</b>	<b>53 000 000</b>		
<b>Итого заемные средства</b>	<b>110 188 631</b>	<b>112 138 528</b>	<b>104 033 873</b>		

В 2012 году были выпущены неконвертируемые процентные документарные облигации ОАО «РОСНАНО» на предъявителя серии 04 и 05.

Цена размещения облигаций серий 04, 05 была установлена равной 1 000 рублей за облигацию, что соответствует 100 % номинальной стоимости одной облигации.

Выпуски облигаций серий 04, 05 размещены в полном объеме на общую сумму 20 000 000 тыс. рублей.

В августе 2013 года Советом Директоров ОАО «РОСНАНО» было принято решение о размещении неконвертируемых процентных документарных облигаций ОАО «РОСНАНО» на предъявителя серии 06 и 07 в количестве 180 000 000 штук номинальной стоимостью 1000 рублей каждая, на общую сумму 18 000 000 тысяч рублей. Данный выпуск по состоянию на дату утверждения отчетности не состоялся.

Ниже представлена структура и движение краткосрочных заемных средств, отраженных по строке 1510 Бухгалтерского баланса за отчетный период:

тыс. руб.

Заемные обязательства	на 31 декабря 2013 г.	Изменения за период			на 31 декабря 2014 г.
		Начислено	Погашено	Переведено из долгосрочной	
Кредиты	5 877 345	-	(5 877 345)	16 949 897	16 949 897
Проценты по долгосрочным кредитам банков	948 249	6 748 233	(6 592 790)	-	1 103 692
Купонный доход по облигациям серии 01, 02, 03, 04, 05	422 980	4 745 680	(4 694 280)	-	474 380
<b>Итого</b>	<b>7 248 574</b>	<b>11 493 913</b>	<b>(17 164 415)</b>	<b>16 949 897</b>	<b>18 527 969</b>

Перевод заемных обязательств из долгосрочных в краткосрочные производится исходя из графиков погашения согласно условиям кредитных договоров.

За 2013 год:

тыс. руб.

Заемные обязательства	на 31 декабря 2012 г.	Изменения за период			на 31 декабря 2013 г.
		Начислено	Погашено	Переведено из долгосрочной	
Кредиты	1 984 127	-	(1 984 127)	5 877 345	5 877 345
Проценты по долгосрочным кредитам банков	707 197	6 093 668	(5 852 616)	-	948 249
Купонный доход по облигациям серии 01, 02, 03, 04, 05	385 460	4 781 600	(4 744 080)	-	422 980
<b>Итого</b>	<b>3 076 784</b>	<b>10 875 268</b>	<b>(12 580 823)</b>	<b>5 877 345</b>	<b>7 248 574</b>

За 2012 год:

тыс. руб.

Заемные обязательства	на 31 декабря 2011 г.	Изменения за период			на 31 декабря 2012 г.
		Начислено	Погашено	Переведено из долгосрочной	
Кредит ОАО «Сбербанк России»	-	-	-	1 984 127	1 984 127
Проценты по долгосрочным кредитам банков	358 734	4 591 095	(4 242 632)	-	707 197
Купонный доход по облигациям серии 01, 02, 03, 04, 05	24 090	4 148 050	(3 786 680)	-	385 460
<b>Итого</b>	<b>382 824</b>	<b>8 739 145</b>	<b>(8 029 312)</b>	<b>1 984 127</b>	<b>3 076 784</b>

В 2014 году Обществом осуществлялись выплаты купонного дохода по облигациям серии 01, 02, 03 по седьмому и восьмому процентному (купонному) периодам и по облигациям серии 04, 05 по четвертому и пятому процентному (купонному) периоду.

### 3.8 Кредиторская задолженность

Расшифровка краткосрочной кредиторской задолженности, отраженной по строке 1520 Бухгалтерского баланса:

тыс. руб.

Наименование задолженности	на 31 декабря 2014 г.	на 31 декабря 2013 г.	на 31 декабря 2012 г.
<b>Краткосрочная кредиторская задолженность, всего:</b>	<b>348 501</b>	<b>481 493</b>	<b>3 852 300</b>
<i>в том числе:</i>			
<b>Прочие кредиторы</b>	<b>237 757</b>	<b>339 422</b>	<b>3 732 717</b>
<i>в том числе:</i>			
- обеспечительный депозит, в том числе от покупателей и заказчиков по договорам аренды	2 492	3 093	1 833
- авансы полученные	903	774	15 156
- расчеты по страхованию	396	579	582
- расчеты по взносам в уставный капитал организаций	10	103 913	200 010
- расчеты по выданным поручительствам	-	-	3 500 000
- прочие расчеты	233 956	231 063	15 136
<b>Поставщики и подрядчики</b>	<b>105 552</b>	<b>84 596</b>	<b>82 573</b>
<b>Задолженность по налогам и сборам</b>	<b>5 179</b>	<b>19 291</b>	<b>27 060</b>
<i>в том числе:</i>			
- налог на имущество	5 179	19 291	23 291

Наименование задолженности	на 31 декабря 2014 г.	на 31 декабря 2013 г.	на 31 декабря 2012 г.
- НДС	-	-	3 769
<b>Задолженность перед персоналом</b>	<b>11</b>	<b>120</b>	<b>237</b>
<b>Задолженность перед государственными и внебюджетными фондами</b>	<b>2</b>	<b>38 064</b>	<b>9 713</b>
<i>в том числе:</i>			
- Пенсионный фонд	2	36 971	9 543
- Фонд обязательного медицинского страхования	-	382	98
- Фонд обязательного социального страхования	-	711	72

По состоянию на 31 декабря 2014 г. Общество не имело просроченной кредиторской задолженности.

### 3.9 Оценочные обязательства

Ниже представлено движение по оценочным обязательствам за отчетный период:

тыс. руб.

Наименование	Предстоящие отпуска	Выплата вознагражден. работникам	По выданным поручительствам	Прочие	Итого
На 31 декабря 2013 г.	53 228	595 014	-	27 983	676 225
Восстановлено в связи с неиспользованием резерва	-	(384 090)	-	-	(384 090)
Использовано в отчетном периоде	(53 133)	(210 924)	-	(27 983)	(292 040)
<b>На 31 декабря 2014 г.</b>	<b>95</b>	<b>-</b>	<b>-</b>	<b>-</b>	<b>95</b>

За 2013 год:

тыс. руб.

Наименование	Предстоящие отпуска	Выплата вознагражден. работникам	По выданным поручительствам	Прочие	Итого
На 31 декабря 2012 г.	115 482	37 848	3 000 000	-	3 153 330
Признано в отчетном периоде	158 830	710 786	-	27 983	897 599
Использовано в отчетном периоде	(221 084)	(153 620)	(3 000 000)	-	(3 374 704)
<b>На 31 декабря 2013 г.</b>	<b>53 228</b>	<b>595 014</b>	<b>-</b>	<b>27 983</b>	<b>676 225</b>

За 2012 год:

тыс. руб.

Наименование	Предстоящие отпуска	Выплата вознагражден. работникам	По выданным поручительствам	Прочие	Итого
На 31 декабря 2011 г.	88 926	115 706	-	-	204 632
Признано в отчетном периоде	141 221	423 185	6 500 000	-	7 064 406
Использовано в отчетном периоде	(114 665)	(501 043)	(3 500 000)	-	(4 115 708)
<b>На 31 декабря 2012 г.</b>	<b>115 482</b>	<b>37 848</b>	<b>3 000 000</b>	<b>-</b>	<b>3 153 330</b>

#### Оценочное обязательство по выплате вознаграждений работникам и оплате отпусков

Расходы на резервы по оценочным обязательствам по отпускам и по выплате вознаграждений работникам отражаются в отчете о финансовых результатах в составе управленческих расходов и прочих доходах/расходах. В 2014 году оценочное обязательство по выплате вознаграждения

работникам восстановлено в связи с передачей полномочий единоличного исполнительного органа управляющей организации и прекращением трудовых отношений с сотрудниками.

Изменение оценочных значений в 2014г.

Наименование оценочного значения	тыс. руб.	
	Включено в доходы/ (расходы) текущего периода	
Резерв по сомнительным долгам	(610 283)	
Резерв под снижение стоимости финансовых вложений	861 106	
Прочие оценочные резервы	676 130	

Общество не может оценить влияние изменения указанных в таблице оценочных значений на финансовую отчетность будущих периодов.

### 3.10 Доходы и расходы по основной деятельности

Информация о выручке (нетто) от продажи продукции, работ, услуг (за минусом НДС, акцизов и аналогичных обязательных платежей), себестоимости проданных товаров, продукции, работ, услуг, а также управленческих расходов за отчетный период в соответствии с ПБУ 9/99 «Доходы организации» и ПБУ 10/99 «Расходы организации» представлена ниже:

За отчетный период:

Виды деятельности	тыс. руб.		
	Выручка	Себестоимость	Валовая прибыль (убыток)
<b>Доходы от финансирования инвестиционных проектов – всего</b>	<b>6 303 336</b>	<b>(15 481 944)</b>	<b>(9 178 608)</b>
<i>в том числе:</i>			
<i>проценты по выданным займам</i>	2 866 815	-	2 866 815
<i>доходы от реализации акций, долей</i>	1 694 198	(11 486 915)	(9 792 717)
<i>Дивиденды от проектных компаний</i>	5 078	-	5 078
<i>Прочие доходы и расходы от фондов</i>	874 685	(164 437)	710 248
<i>реализация прав требований</i>	795 000	(3 830 592)	(3 035 592)
<i>комиссия за выдачу займа</i>	67 356	-	67 356
<i>прочие</i>	204	-	204

В составе себестоимости проданных товаров, работ, услуг в отчетном периоде отражена стоимость реализованных акций и долей в размере 11 651 350 тыс. рублей, расходы, связанные с реализацией акций и долей в размере 2 тыс. рублей, а также балансовая стоимость реализованных прав требований в размере 3 830 592 тыс. рублей.

За 2013 год:

Виды деятельности	тыс. руб.		
	Выручка	Себестоимость	Валовая прибыль
<b>Доходы от финансирования инвестиционных проектов – всего</b>	<b>9 799 605</b>	<b>(3 969 941)</b>	<b>5 829 664</b>
<i>в том числе:</i>			
<i>проценты по выданным займам</i>	3 815 125	-	3 815 125
<i>доходы от реализации акций, долей</i>	5 745 844	(3 829 071)	1 916 773
<i>опцион</i>	2 036	-	2 036
<i>вознаграждение за выдачу поручительств по обязательствам третьих лиц</i>	26 831	-	26 831
<i>дивиденды от проектных компаний</i>	4 529	-	4 529
<i>Прочие доходы и расходы от фондов</i>	205 196	(140 870)	64 326
<i>прочие</i>	44	-	44

Управленческие расходы были представлены следующими статьями:

тыс. руб.

Наименование	2014 год	2013 год
Расходы на управление финансово-хозяйственной деятельностью Общества	3 594 478	-
Амортизация основных средств и нематериальных активов	461 271	631 298
Прочие	400 086	1 390 677
<i>в том числе:</i>		
- Информационно-консультационные, юридические, аудиторские услуги	116 945	295 140
- Расходы на ремонт и эксплуатацию, услуги коммунального характера	116 041	176 921
- Услуги охраны, в том числе обеспечение экономической безопасности	33 181	199 376
- Техническое обслуживание оргтехники, приобретение прав на использование и поддержка программного обеспечения	32 203	160 945
- Налог на имущество	27 212	87 137
- Расходы по проектам, в том числе на поиск проектов, прединвестиционные экспертизы, структурирование сделок	12 764	171 899
- Командировочные расходы	7 541	67 612
- Транспортные услуги	6 589	89 435
- Услуги связи	3 878	36 931
- Расходы на прочее добровольное страхование работников	2 216	12 947
- Расходы на добровольное пенсионное страхование сотрудников	379	1 942
- Прочие	41 137	90 392
Затраты на оплату труда	187 946	1 382 349
Страховые взносы	17 889	164 498
Материалы	1 497	4 345
Резервы на возможные выплаты	-	595 014
<b>Итого управленческие расходы</b>	<b>4 663 167</b>	<b>4 168 181</b>

В 2014 году функции единоличного исполнительного органа ОАО «РОСНАНО» переданы управляющей организации ООО «УК «РОСНАНО» по договору о передаче полномочий единоличного исполнительного органа. Расходы Общества на вознаграждение управляющей организации по данному договору составили 3 594 478 тысяч рублей.

### 3.11 Прочие доходы и расходы

Расшифровка прочих доходов, отраженных по строкам 2310, 2320, 2340 Отчета о финансовых результатах:

тыс. руб.

Наименование	2014 год	2013 год
Восстановление резерва по обесценению финансовых вложений в связи с выходом из инвестиционных проектов	10 664 063	-
Проценты за предоставление в пользование денежных средств Общества	6 001 250	5 298 035
<i>в том числе:</i>		
- по депозитам	5 493 595	4 898 250
- по остаткам на счетах в банках	351 641	393 793
- прочие доходы по процентам	156 014	5 992
Восстановление резерва по обесценению финансовых вложений в связи с отсутствием признаков обесценения	5 492 116	504 000
Курсовые разницы	3 377 923	150 422
Восстановление резерва по сомнительной задолженности в связи с выходом из инвестиционных проектов	3 344 497	-
Разница между балансовой и рыночной оценкой имущества, переданного в оплату финансовых вложений	1 237 627	-
Восстановление оценочных обязательств	412 073	-
Доходы, связанные с предоставлением за плату во временное пользование активов Общества	344 503	58 796
Дивиденды, полученные от непроектных компаний	114 571	188 719
Доходы от безвозмездно полученного имущества	106 153	-
Восстановление резерва по сомнительной задолженности в связи с отсутствием признаков обесценения	83 451	-

Штрафы, пени, неустойки по договорам	77 702	92 450
Прибыль прошлых лет, выявленная в отчетном периоде	67 232	9
Доходы от реализации иного имущества предприятия	13 865	60
Прочие доходы	17 140	49 378
<b>Итого прочие доходы</b>	<b>31 354 166</b>	<b>6 341 869</b>

Расшифровка прочих расходов, отраженных по строкам 2330, 2350 Отчета о финансовых результатах:

тыс. руб.

Наименование	2014 год	2013 год
Расходы на резерв под обесценение финансовых вложений	15 295 073	18 433 571
Проценты за предоставление Обществу в пользование денежных средств (кредитов, займов)	11 493 913	10 875 269
<i>в том числе:</i>		
- купонный доход по облигациям	4 745 680	4 781 600
- проценты по кредитам	6 748 233	6 093 669
Резервы по сомнительным долгам (включая проценты по займам)	4 038 231	1 662 464
Эффект переоценки по рыночным котировкам	1 095 351	452 912
Расходы от реализации иного имущества предприятия	-	2 548
Убытки прошлых лет, выявленные в отчетном периоде	48 987	35 841
Прочие расходы	39 293	103 901
Расходы, связанные с оплатой услуг, оказываемых кредитными организациями	21 801	142 129
Курсовые разницы, отклонение курса иностранной валюты	20 919	2 775
НДС (невозмещаемый, по безвозмездно переданному имуществу)	12 931	27 732
Выплаты НДС, комитетам по инвестиционной политике, стратегии, аудиту, СД	11 687	9 430
Расходы на организацию выпуска и обслуживание собственных ценных бумаг	4 491	2 329
Выплаты социального характера	335	3 100
Штрафы, пени, неустойки по договорам	23	409
Выданные поручительства и прочие оценочные резервы	-	27 983
Взносы в Негосударственный пенсионный фонд электроэнергетики	-	1 228
<b>Итого прочие расходы</b>	<b>32 083 035</b>	<b>31 783 622</b>

### 3.12 Расчеты по налогу на прибыль

тыс. руб.

Наименование	2014 год	2013 год
Убыток до налогообложения по данным бухгалтерского учета	(14 570 644)	(23 780 270)
Временные разницы отчетного периода - всего	9 436 407	20 562 381
<i>в том числе:</i>		
по резервам под обесценение финансовых вложений и сомнительным долгам	(250 822)	19 973 294
по прочим расходам	9 687 229	589 087
Постоянные разницы отчетного периода – всего	239 364	480 573
Сумма условного расхода (дохода) по налогу на прибыль	(2 914 129)	(4 756 054)
Налогооблагаемый убыток по данным налогового учета	(4 894 873)	(2 737 316)
Ставка налога на прибыль	20%	20%
Налог на прибыль	-	-

Наименование	2014 год	2013 год
Отложенный налоговый актив на начало отчетного периода	-	33 577
Увеличение отложенного налогового актива за период	1 887 309	4 032 000
Резерв на отложенный налоговый актив	(1 887 309)	(4 065 577)
Отложенный налоговый актив на конец отчетного периода	-	-

ОАО «РОСНАНО» признает отложенные налоговые активы в том отчетном периоде, когда возникают вычитаемые временные разницы, при условии существования вероятности того, что она Компания получит налогооблагаемую прибыль в последующих отчетных периодах. По состоянию на 31.12.2014 и 31.12.2013 г. ОАО «РОСНАНО» отразило в бухгалтерском учете отложенные налоговые активы с учетом всех вычитаемых временных разниц в сумме 12 881 092 тыс. рублей и 8 520 541 тыс. рублей соответственно (в том числе налоговые активы, связанные с убытками прошлых лет, перенесенными на будущие отчетные периоды, в сумме 1 494 263 руб. и 946 800 руб. соответственно).

По состоянию на 31.12.2014 и 31.12.2013 Компания оценила как низкую вероятность уменьшения или полного погашения временных разниц в последующих отчетных периодах и приняла решение уменьшить сумму налоговых активов на 12 881 092 тыс. рублей и 8 520 541 тыс. рублей соответственно (в том числе в отношении налоговых активов, связанных с убытками прошлых лет, перенесенными на будущие отчетные периоды).

### 3.13 Убыток на одну акцию

В отчетном периоде убыток Общества в расчете на одну акцию в 2014 году составил – 0,2711, в 2013 году - убыток в расчете на одну акцию составил 0,4432 рубля, в 2012 году убыток на одну акцию составил 0,5313 рублей.

У Общества нет потенциальных разводняющих обыкновенных акций.

тыс. руб.

Наименование	2014 год	2013 год
Средневзвешенное число обыкновенных акций в обращении, в тысячах	53 741 700	53 741 700
Базовый убыток за год, в тыс. руб.	(14 571 047)	(23 815 895)
Базовый убыток на акцию, в руб.	(0,27)	(0,44)

Распределение прибыли по итогам 2013 года не производилось в связи с отсутствием нераспределенной прибыли.

### 3.14. Чистые активы

Стоимость чистых активов Общества на 31.12.2014 г. составила 44 000 853 тыс. рублей. Показатели, характеризующие динамику изменения стоимости чистых активов Общества и уставного капитала Общества за три последних завершённых финансовых года, включая отчетный год, составили:

тыс. руб.

Период	Стоимость чистых активов	Размер уставного капитала
По состоянию на 31.12.2012	82 387 795	53 741 700
По состоянию на 31.12.2013	58 571 899	53 741 700
По состоянию на 31.12.2014	44 000 853	53 741 700

Стоимость чистых активов Общества на отчетную дату 31.12.2014 г. меньше размера его уставного капитала. Снижение стоимости чистых активов менее размера уставного капитала общества было допущено в первый финансовый год за время существования Общества.

По результатам финансовой деятельности Общества за 2014 г. был получен финансовый убыток (в размере 14 571 047 тыс. руб.). К образованию убытков привели следующие объективные факторы:

- на 31.12.2014 года Обществом по результатам анализа финансовых вложений проведено обесценение финансовых вложений в портфельные компании (в том числе переоценка в соответствии с текущей рыночной ситуацией стоимости торгуемых ценных бумаг, собственником которых является ОАО «РОСНАНО»);

- необходимость обслуживания долга и регулярной выплаты процентов по долгу, при том, что сроки выходов из инвестиций, сделанных за счет привлечения этого долга, составляют несколько лет и приходятся в основном на 2017-2018 годы;- отражены убытки от выхода из ряда неуспешных инвестиций, по которым ранее создавался резерв под обесценение финансовых вложений;

- дополнительно созданы резервы под сомнительную дебиторскую задолженность.

Анализ чистых активов Общества по данным годовой бухгалтерской отчетности ОАО «РОСНАНО» на 31.12.2012 г., 31.12.2013 г. и 31.12.2014 г. показывает последовательное снижение



стоимости чистых активов Общества, что обусловлено особенностью инвестиционного цикла ОАО «РОСНАНО», предполагающего существенные расходы по осуществлению инвестиций в проекты на начальном этапе деятельности (первые 5-7 лет). Кроме того, дополнительным фактором, оказавшим негативное влияние на динамику чистых активов Общества, является значительная долговая нагрузка Общества, которая приводит к дополнительным расходам на обслуживание кредитов и облигационных займов.

Указанные факторы учтены в Долгосрочном бизнес-плане ОАО «РОСНАНО» до 2020 года, в соответствии с которым прогнозируется отрицательная динамика показателя стоимости чистых активов в горизонте до 2016 года, в том числе ожидается дальнейшее снижение чистых активов ниже размера уставного капитала Общества, с последующим ростом. Вместе с тем, согласно прогнозу в долгосрочной перспективе показатель чистых активов ОАО «РОСНАНО» ожидается на уровне существенно выше минимального размера уставного капитала, требуемого в соответствии с Федеральным законом от 26.12.1995 № 208-ФЗ «Об акционерных обществах».

Мероприятия по управлению рисками, связанными со снижением стоимости чистых активов ОАО «РОСНАНО» до величины, меньшей размера уставного капитала, предусмотрены Долгосрочным бизнес-планом ОАО «РОСНАНО» и включают переход в будущих периодах к системной организации выходов ОАО «РОСНАНО» из портфельных компаний с фиксацией доходов, проведение переговоров с кредиторами, обеспечение платежеспособности и ликвидности Общества в будущих периодах. При этом, долгосрочный бизнес-план ОАО «РОСНАНО» предусматривает поддержание определенного уровня остатков денежных средств на счетах Общества, требуемого для обслуживания и погашения привлеченных заимствований.

В дополнение к мероприятиям, предусмотренным Долгосрочным бизнес-планом ОАО «РОСНАНО», в 2014 году руководство Общества начало консультации с Правительством Российской Федерации и заинтересованными федеральными исполнительными органами власти по вопросу предоставления ОАО «РОСНАНО» дополнительной государственной поддержки в период 2016-2020 годы. В конце января 2015 года состоялась встреча А.Б.Чубайса с главой государства по вопросам поддержки отрасли, по итогам которой предложения ОАО «РОСНАНО» в целом поддержаны.

При подготовке к проведению годового общего собрания акционеров Общества на заседании Совета директоров Общества ОАО «РОСНАНО» предполагается рассмотреть вопрос о планируемых мерах по приведению стоимости чистых активов Общества в соответствии с величиной его уставного капитала в среднесрочной перспективе включительно до 2016 года.

### 3.15 Связанные стороны

В процессе осуществления финансово-хозяйственной деятельности Общество производит операции с обществами, которые являются связанными сторонами.

К операциям со связанными сторонами, в основном, относятся следующие операции:

- приобретение и продажа товаров, работ, услуг;
- финансовые операции, включая предоставление займов, получение кредитов, размещение депозитов и проценты по ним;
- выдача поручительств по обязательствам третьих лиц;
- расчеты по приобретению акций (долей участия) других организаций;
- предоставление имущества в аренду;
- предоставление и получение обеспечений исполнения обязательств.

Перечень связанных сторон Общества включает связанные стороны, указанные в списках аффилированных лиц в соответствии с законодательством Российской Федерации (список которых размещен на сайте Общества: <http://www.rusnano.com/about/highlights/affiliated-person>). Связанные стороны подразделяются на дочерние общества, зависимые общества и другие связанные стороны

К другим связанным сторонам относятся дочерние компании дочерних и зависимых организаций Общества, Фонд инфраструктурных и образовательных программ, основной управленческий персонал Общества, Негосударственный пенсионный фонд электроэнергетики.

Конечным бенефициаром Общества является государство.

В течение 2014 и 2013 годов Общество имело банковские счета, а так же привлекало заемные средства от кредитных организаций контролируемых государством. Остаток денежных средств и депозитов на счетах в данных кредитных организациях на 31.12.2014 составил 11 529 492 тыс.рублей, а на 31.12.2013 – 31 333 495 тыс.рублей. Остаток по невыплаченным процентам и

займам полученным от данных кредитных организаций на 31.12.2014 составил 65 242 220 тыс.рублей, а на 31.12.2013 – 55 964 123 тыс.рублей..

Долевые финансовые вложения в связанные общества:

тыс. руб.

Наименование	на 31 декабря 2014 г.	на 31 декабря 2013 г.	на 31 декабря 2012 г.
<b>Дочерние хозяйственные общества</b>			
- акции АО	18 319 302	28 378 349	23 588 353
- резерв под обесценение вложений в акции АО	-	(10 885 344)	(9 400 058)
- доли ООО	18 204 877	16 974 967	7 917 301
- резерв под обесценение вложений в доли ООО	(11 181 830)	(10 148 075)	( 463 000)
<b>Зависимые хозяйственные общества</b>			
- акции АО	36 076 327	29 574 360	28 002 072
- резерв под обесценение вложений в акции АО	(7 487 980)	(6 693 960)	(5 120 000)
- доли ООО	23 963 441	25 826 257	28 509 933
- резерв под обесценение вложений в доли ООО	(7 549 491)	(3 498 445)	(1 571 060)

Стоимостные показатели, сроки и форма расчетов по незавершенным операциям со связанными сторонами:

тыс. руб.

Наименование	на 31 декабря 2014 г.	на 31 декабря 2013 г.	на 31 декабря 2012 г.
<b>Дочерние хозяйственные общества</b>			
- займы выданные – всего	2 083 736	4 831 320	5 240 000
<i>в том числе:</i>			
- долгосрочные займы выданные	5 963 966	4 007 426	3 975 000
- краткосрочные займы выданные	112 055	2 759 596	1 265 000
-резерв по краткосрочным займам выданным	(3 992 285)	(1 935 702)	-
- авансовые платежи на приобретение объектов основных средств и нематериальных активов	-	10 533	-
- авансовые платежи на приобретение объектов долгосрочных финансовых вложений	925 150	185 960	1 162 634
- резерв по сомнительным долгам по авансовым платежам на приобретение объектов долгосрочных финансовых вложений	-	476 000	(476 000)
<b>- долгосрочная дебиторская задолженность – всего</b>	<b>107 795</b>	<b>15 692</b>	<b>3 500 000</b>
<i>в том числе:</i>			
- по процентам по займам выданным	1 067 824	133 831	-
-резерв по сомнительным долгам по процентам по договорам займа	(984 411)	(118 139)	-
- по выданным поручительствам	-	-	3 500 000
- прочие расчеты с покупателями	24 382	-	-
<b>- краткосрочная дебиторская задолженность – всего</b>	<b>96 179</b>	<b>101 483</b>	<b>1 552 054</b>
<i>в том числе:</i>			
- по процентам по займам выданным	23 800	163 600	1 533 995
- резерв по сомнительным долгам по процентам по договорам займа	(2 472)	(153 743)	-
- вознаграждение за выдачу поручительства	18 110	17 500	17 500
- расчеты по аренде	2 228	2 888	526
- прочие расчеты с покупателями	1 372	210	33
-расчеты по возмещаемым расходам	53 141	-	-
- авансы, выданные поставщикам работ и услуг	-	71 028	111 793
<b>- кредиторская задолженность</b>	<b>(90 906)</b>	<b>0</b>	<b>(13 529)</b>
<i>в том числе:</i>			
- поставщикам и подрядчикам	(90 706)	-	(10 512)
- авансы полученные	(200)	-	(17)
- прочая задолженность	-	-	(3 000)
Обеспечения полученные	5 324 259	5 538 970	5 264 171
<b>Зависимые хозяйственные общества</b>			
- займы выданные – всего	16 794 658	14 812 241	23 300 799

Наименование	на 31 декабря 2014 г.	на 31 декабря 2013 г.	на 31 декабря 2012 г.
<i>в том числе:</i>			
- долгосрочные займы выданные	15 940 030	14 208 691	16 938 906
- резерв по долгосрочным займам выданным	(4 265 258)	(1 737 570)	-
- краткосрочные займы выданные	5 470 170	2 888 022	6 361 893
- резерв по краткосрочным займам выданным	(350 284)	(546 902)	-
- прочие финансовые вложения – всего	145 903	-	-
<i>в том числе:</i>			
- долгосрочные прочие финансовые вложения	126 802	-	-
- краткосрочные финансовые вложения	42 135	-	-
- резерв по прочим краткосрочным финансовым вложениям	(23 034)	-	-
<b>- долгосрочная дебиторская задолженность – всего</b>	<b>1 188 282</b>	<b>2 775 030</b>	<b>847 228</b>
<i>в том числе:</i>			
- по процентам по займам выданным	3 441 062	2 775 030	847 228
- резерв по сомнительным долгам по процентам по договорам займа	(3 096 656)	-	-
- расчеты по конвертируемой расписке	843 876	-	-
<b>- краткосрочная дебиторская задолженность – всего</b>	<b>1 039 884</b>	<b>755 831</b>	<b>4 327 618</b>
<i>в том числе:</i>			
- по процентам по займам выданным	1 102 168	1 489 939	4 327 348
- резерв по сомнительным долгам по процентам по договорам займа	(140 706)	(1 083 086)	-
- расчеты по аренде	-	10	230
- прочие расчеты	78 422	3 184	40
- авансовые платежи на приобретение объектов долгосрочных финансовых вложений	1 643 312	345 784	887 055
<b>- долгосрочные авансы полученные</b>	<b>(4 720)</b>	<b>-</b>	<b>(6 208)</b>
<b>- кредиторская задолженность</b>	<b>(788)</b>	<b>(6 238)</b>	<b>(212 142)</b>
<i>в том числе:</i>			
- приобретение акций, долей в уставных капиталах	(10)	(10)	(200 010)
- авансы полученные	(777)	(6 228)	(778)
- прочая задолженность	(1)	-	(11 354)
Обеспечения выданные	-	-	210 000
Обеспечения полученные	8 289 142	6 774 450	14 587 906
<b>Другие связанные стороны</b>			
- займы выданные – всего	-	96 182	201 107
<i>в том числе:</i>			
- долгосрочные займы выданные	-	96 182	96 182
- краткосрочные займы выданные	-	-	104 925
<b>- долгосрочная дебиторская задолженность – всего</b>	<b>-</b>	<b>-</b>	<b>-</b>
<i>в том числе:</i>			
- по выданным поручительствам	-	3 000 000	-
- резерв по сомнительной задолженности по выданным поручительствам	-	(3 000 000)	-
<b>- краткосрочная дебиторская задолженность – всего</b>	<b>12 559</b>	<b>4 048</b>	<b>31 261</b>
<i>в том числе:</i>			
- вознаграждение за выдачу поручительства	-	60 000	30 000
- резерв по сомнительной задолженности	-	(60 000)	-
- расчеты по аренде	12 521	3 655	598
- по процентам по займам выданным	-	356	693
- прочие расчеты	38	2	8
<b>- долгосрочные авансы полученные</b>	<b>(21)</b>	<b>(35)</b>	<b>(38)</b>
<b>- кредиторская задолженность</b>	<b>(217 510)</b>	<b>(218 709)</b>	<b>(1 374)</b>
<i>в том числе:</i>			
- поставщикам и подрядчикам	-	-	(250)
- авансы полученные	(8)	-	(8)
- обеспечительный депозит	(502)	(593)	-
- прочая задолженность	(217 000)	(218 116)	(1 116)
Обеспечения выданные	-	-	3 000 000

Наименование	на 31 декабря 2014 г.	на 31 декабря 2013 г.	на 31 декабря 2012 г.
Обеспечения полученные	152 024	433 425	1 643 668

Условия некоторых договоров со связанными сторонами предусматривают выдачу Обществом авансов и предоплат.

Виды и объем операций со связанными сторонами:

тыс. руб.

Наименование	2014 год	2013 год	2012 год
<b>Приобретение акций (долей участия)</b>	<b>7 055 844</b>	<b>14 911 127</b>	<b>18 762 723</b>
- дочерние хозяйственные общества	3 171 438	11 336 294	11 167 055
- зависимые хозяйственные общества	3 884 406	3 574 833	7 595 668
<b>Предоставленные займы</b>	<b>5 017 159</b>	<b>8 611 538</b>	<b>4 753 926</b>
- дочерние хозяйственные общества	107 000	4 485 521	1 685 000
- зависимые хозяйственные общества	4 291 530	4 126 017	3 068 926
- другие связанные стороны	618 629	-	-
<b>Приобретение товаров, работ, услуг (без НДС)</b>	<b>3 744 062</b>	<b>198 077</b>	<b>252 727</b>
- дочерние хозяйственные общества	3 740 528	171 748	250 292
- зависимые хозяйственные общества	3 534	-	655
- другие связанные стороны	-	26 329	1 780
<b>Проценты, начисленные по займам выданным</b>	<b>2 822 344</b>	<b>3 880 152</b>	<b>3 732 450</b>
- дочерние хозяйственные общества	895 351	1 283 374	716 525
- зависимые хозяйственные общества	1 908 888	2 583 417	2 893 298
- другие связанные стороны	18 105	13 361	122 627
<b>Продажа долей и акций</b>	<b>-</b>	<b>200 000</b>	<b>-</b>
- дочерние хозяйственные общества	-	200 000	-
<b>Доходы от фондов</b>	<b>874 685</b>	<b>205 195</b>	<b>-</b>
- зависимые хозяйственные общества	874 685	205 195	-
<b>Продажа товаров, работ, услуг</b>	<b>427 665</b>	<b>35 675</b>	<b>86 100</b>
- дочерние хозяйственные общества	367 148	8 413	59 322
- зависимые хозяйственные общества	777	695	1 354
- другие связанные стороны	59 740	26 567	25 424
<b>Возмещаемые расходы</b>	<b>181 083</b>	<b>-</b>	<b>-</b>
- дочерние хозяйственные общества	181 083	-	-
<b>Дивиденды полученные</b>	<b>114 624</b>	<b>193 249</b>	<b>12 265</b>
- дочерние хозяйственные общества	114 610	188 719	248
- зависимые хозяйственные общества	14	4 530	12 017
<b>Комиссия за предоставление льготного периода по договорам займа</b>	<b>-</b>	<b>-</b>	<b>111 640</b>
- дочерние хозяйственные общества	-	-	95 500
- зависимые хозяйственные общества	-	-	16 140
<b>Вознаграждение за предоставление поручения</b>	<b>-</b>	<b>26 831</b>	<b>101 598</b>
- дочерние хозяйственные общества	-	1 407	70 000
- зависимые хозяйственные общества	-	-	1 598
- другие связанные стороны	-	25 424	30 000

#### Информация по операциям с основным управленческим персоналом

К основному управленческому персоналу Общество относит членов Совета директоров и членов Правления. Их списки приведены в разделе «Общие сведения» настоящих Пояснений.

В отчетном периоде Общество выплатило основному управленческому персоналу заработную плату, премии, ежегодный оплачиваемый отпуск (краткосрочные вознаграждения) на общую сумму 58 100 тысяч рублей, в 2013 году сумма вознаграждений составила 152 594 тысяч рублей, в 2012 году – 130 373 тысяч рублей., за период с 11 марта по 31 декабря 2011 г. – 89 679 тысяч рублей.

Перечисления в негосударственный пенсионный фонд (долгосрочные вознаграждения) в пользу основного управленческого персонала в 2014 и 2013 году не производились, в 2012 год составили 97 409 тыс. рублей, за период с 11 марта по 31 декабря 2011 г. – 23 165 тыс. рублей.

#### Расчеты с негосударственным пенсионным фондом

Сотрудничество с Негосударственным пенсионным фондом электроэнергетики было продолжено в отчетном периоде до момента передачи функций единоличного исполнительного органа ОАО «РОСНАНО» управляющей организации

Негосударственный пенсионный фонд электроэнергетики реализует программу негосударственного пенсионного обеспечения работников Общества. Общая сумма отчислений в фонд за отчетный период составила 746 тыс. рублей, за 2013 год – 3 841 тыс. рублей, за 2012 год – 153 220 тыс. рублей, за период с 11 марта по 31 декабря 2011 года – 146 433 тыс. рублей.

Задолженность перед Негосударственным пенсионным фондом электроэнергетики на конец отчетного периода у Общества отсутствует.

### 3.16 Информация о финансовых рисках

#### Условия ведения деятельности

В России продолжают экономические реформы и развитие правовой, налоговой и административной инфраструктуры, которая отвечала бы требованиям рыночной экономики. Стабильность российской экономики будет во многом зависеть от хода этих реформ, а также от эффективности предпринимаемых Правительством мер в сфере экономики, финансовой и денежно-кредитной политики.

В 2014 году негативное влияние на российскую экономику оказали значительное снижение цен на сырую нефть и значительная девальвация российского рубля, а также санкции, введенные против России некоторыми странами. В декабре 2014 года процентные ставки в рублях значительно выросли в результате поднятия Банком России ключевой ставки до 17%. Совокупность указанных факторов привела к снижению доступности капитала, увеличению стоимости капитала, повышению инфляции и неопределенности относительно экономического роста, что может в будущем негативно повлиять на финансовое положение, результаты операций и экономические перспективы Группы. Руководство Группы считает, что оно предпринимает надлежащие меры по поддержанию экономической устойчивости Группы в текущих условиях.

#### Валютный риск

Общество подвержено воздействию рыночных рисков. Рыночные риски связаны с активами и обязательствами Общества, выраженными в иностранных валютах (дебиторской и кредиторской задолженностью, а также финансовыми вложениями).

В таблице ниже представлены активы и обязательства Общества, в отношении которых существуют риски изменения курсов иностранных валют:

тыс. руб.

Валюта	Денежные средства	Краткосрочные финансовые вложения	Дебиторская задолженность	Кредиторская задолженность	Чистая балансовая позиция
<b>На 31 декабря 2014 г.</b>					
Доллар США	1 328 731	5 716 549	1 237 055	-	8 282 335
Евро	420 249	544 607	11 582	-	976 438
<b>Итого</b>	<b>1 748 980</b>	<b>6 261 156</b>	<b>1 248 637</b>	<b>-</b>	<b>9 258 773</b>
<b>На 31 декабря 2013 г.</b>					
Доллар США	43 705	2 202 675	91 182		2 337 562
Евро	110 444	133 504	45 497	(774)	288 671
<b>Итого</b>	<b>154 149</b>	<b>2 336 179</b>	<b>136 679</b>	<b>(774)</b>	<b>2 626 233</b>
<b>На 31 декабря 2012 г.</b>					
Доллар США	56 002	1 579 380	18 349	(506)	1 653 225
Евро	85 201	-	2 804	-	88 005
<b>Итого</b>	<b>141 203</b>	<b>1 579 380</b>	<b>21 153</b>	<b>(506)</b>	<b>1 741 230</b>

Руководство Общества определяет и регулярно контролирует допустимые уровни подверженности финансовых вложений валютному риску.

## Риск изменения процентной ставки

Общество подвержено риску, связанному с влиянием колебаний рыночных процентных ставок на его финансовое положение и денежные потоки. Однако данный риск расценивается как вторичный по отношению к основным рискам, которым подвержены долговые финансовые инструменты – кредитному риску. В таблице ниже приведен общий анализ процентного риска Общества и отражены общие суммы активов и обязательств Общества, подверженных риску изменения процентной ставки, в разбивке по срокам погашения.

тыс. руб.

Наименование	Период востребования				Итого
	1-6 мес.	6-12 мес.	1-3 года	свыше 3 лет	
<b>На 31 декабря 2014 г.</b>					
Долевые финансовые вложения со встроенными опционами	1 365 030	39 486	17 946 164	3 819 354	23 170 034
Депозитные вклады в кредитных организациях	45 970 380	-	-	-	45 970 380
Прочие финансовые вложения (по номинальной стоимости)	185 541	53 341	355 930	-	594 812
Займы выданные	4 770 751	1 702 232	13 548 002	10 217 885	30 238 870
Кредиты и займы полученные	(7 240 521)	(11 287 448)	(69 668 526)	(40 520 105)	(128 716 600)
<b>Итого</b>	<b>45 051 181</b>	<b>(9 492 389)</b>	<b>(37 818 430)</b>	<b>(26 482 866)</b>	<b>(28 742 504)</b>
<b>На 31 декабря 2013 г.</b>					
Долевые финансовые вложения со встроенными опционами	576 010	-	8 392 486	11 981 240	20 949 736
Депозитные вклады в кредитных организациях	62 529 210	-	-	-	62 529 210
Займы выданные	3 044 033	2 778 017	9 556 518	8 659 598	24 038 166
Кредиты и займы полученные	(2 932 376)	(4 316 198)	(29 524 795)	(82 613 733)	(119 387 102)
<b>Итого</b>	<b>63 216 877</b>	<b>(1 538 181)</b>	<b>(11 575 791)</b>	<b>(61 972 895)</b>	<b>(11 869 990)</b>
<b>На 31 декабря 2012 г.</b>					
Долевые финансовые вложения со встроенными опционами	7 399 665	1 117 140	4 510 282	21 594 708	34 621 795
Депозитные вклады в кредитных организациях	62 579 380	-	-	-	62 579 380
Займы выданные	2 079 167	5 690 230	13 068 924	7 998 916	28 837 237
Кредиты и займы полученные	(707 197)	(2 369 587)	(20 676 165)	(83 357 708)	(107 110 657)
<b>Итого</b>	<b>71 351 015</b>	<b>4 437 783</b>	<b>(3 096 959)</b>	<b>(53 764 084)</b>	<b>18 927 755</b>

При выборе инструментов привлечения средств реализуется принцип диверсификации и взаимоисключения рисков. Так, наряду с заимствованиями по фиксированной ставке, в кредитный портфель Общества вошли кредиты ОАО «Банка «Санкт-Петербург» по плавающей ставке, привязанной к ставке рефинансирования ЦБ РФ на сумму 10 млрд. рублей, а также в апреле 2012 года размещены облигации серии 04, 05 с плавающей ставкой, привязанной к инфляции через индекс потребительских цен на общую сумму 20 млрд. рублей и сроком 7 лет.

Кроме того, Общество предоставляет заемное финансирование проектным компаниям как по фиксированным ставкам, так и по плавающим ставкам, привязанным к ставке рефинансирования ЦБ РФ. Таким образом, осуществляется хеджирование рисков изменения процентных ставок как между финансовыми активами и обязательствами, так и между видами финансовых обязательств.

Общество проводит постоянный мониторинг финансовых рынков, включая выявление неблагоприятных тенденций в изменении процентных ставок, и при наличии экономической обоснованности, готово осуществлять следующие действия для снижения процентных рисков:

- оптимизация структуры портфеля заимствований с учетом изменившихся рыночных индикаторов;
- регулирование доли инструментов с фиксированной ставкой и плавающими ставками на уровне, приемлемом для Общества;
- расширение круга банков-партнеров, прежде всего, за счет наиболее надежных финансовых институтов;
- заключение форвардных и опционных контрактов.

### Кредитный риск

Общество подвержено кредитному риску из-за риска неосуществления платежа по долговым инструментам или невыплаты процентов по займам проектными компаниями, специально отобранными Обществом в соответствии с внутренними нормативными документами при реализации основных функций согласно уставу.

Максимальный кредитный риск, возникающий у Общества по видам активов, (отражен по балансовой стоимости активов в бухгалтерском балансе) включает следующее:

тыс. руб.

Наименование	на 31 декабря 2014 г.	на 31 декабря 2013 г.	на 31 декабря 2012 г.
<b>Финансовые вложения</b>			
Долевые финансовые вложения со встроенными опционами	23 170 034	20 949 735	34 621 795
Депозитные вклады в кредитных организациях	45 970 380	62 529 210	62 579 380
Займы выданные	30 238 870	24 038 167	28 837 237
Прочие финансовые вложения (с учетом дисконта)	412 320	-	-
<b>Дебиторская задолженность</b>			
Дебиторская задолженность по проданным товарам, работам, услугам	380 586	478 312	101 314
Дебиторская задолженность по процентам по займам выданным	1 456 041	3 213 188	6 711 575
Прочая дебиторская задолженность	4 613 119	3 434 541	6 897 006
<b>Денежные средства и денежные эквиваленты</b>			
Денежные средства на расчетных и валютных счетах	5 382 796	6 589 284	5 940 610
<b>Итого активы, подверженные кредитному риску</b>	<b>111 624 146</b>	<b>125 490 038</b>	<b>145 688 917</b>
Поручительства, выданные Обществом за третьих лиц	-	-	3 210 000
<b>Итого максимальный кредитный риск</b>	<b>111 624 146</b>	<b>125 490 038</b>	<b>148 898 917</b>

Политика Общества по минимизации указанных рисков заключается в оценке эффективности проектов (с точки зрения целесообразности затрат, окупаемости). Общество предоставляет финансирование проектным компаниям в виде займов и/или долевых инструментов со встроенными опционами, по которым Обществу не переходят существенные риски и выгоды, связанные с правом собственности. Общество не выдает займы и гарантии проектным компаниям, в уставном капитале которых Общество не участвует, а также проектным компаниям с высоким показателем риска. В качестве обеспечения возврата финансовых средств Общество требует предоставления гарантий и/или залога в виде производственного оборудования, акций и нематериальных активов. Рыночная стоимость имущества, принимаемого в залог, подтверждается независимыми оценщиками, согласованными с Обществом.

Финансовые гарантии, предоставленные третьими сторонами, принимаются только после проведения анализа платежеспособности стороны, предоставившей гарантию.

Погашение займов и уплата процентов происходит в соответствии с согласованными Обществом и заемщиками графиками, составленными в соответствии с условиями договоров займа. Общество проводит регулярный мониторинг финансового состояния заемщиков с целью заблаговременного

выявления случаев реализации кредитного риска и проведения мероприятий по финансовому оздоровлению проектных компаний, используя, в том числе, меры корпоративного управления.

В целях минимизации кредитного риска, связанного с размещением временно свободных денежных средств в депозиты кредитных организаций, Общество устанавливает требования к финансовой устойчивости кредитных организаций на уровне не ниже установленных Минфином России для размещения собственных депозитов и осуществляет регулярный мониторинг их соблюдения. Кроме того, Общество устанавливает индивидуальные лимиты и лимиты диверсификации на каждую кредитную организацию в зависимости от уровня ее финансовой устойчивости.

#### Риск ликвидности

Риск ликвидности – это риск, при котором Общество не сможет получить достаточно денежных средств для погашения своих обязательств по инвестированию в полном объеме по мере наступления сроков погашения, или сможет это сделать на существенно невыгодных для себя условиях. Для управления ликвидностью Общество планирует потоки движения денежных средств на основе квартальных бюджетов доходов и расходов, годовых и среднесрочных финансовых планов, а также стратегических показателей деятельности, охватывающих период погашения Обществом всех своих обязательств по привлеченным кредитам и займам.

В таблице ниже представлен анализ обязательств Общества по срокам погашения по состоянию на 31 декабря 2014 г.:

тыс. руб.

Обязательства	Период востребования				Итого
	1-6 мес.	6-12 мес.	1-3 года	Свыше 3 лет	
Кредиты банка	6 766 141	11 287 448	36 668 526	20 520 105	75 242 220
Облигации выпущенные	474 380	-	33 000 000	20 000 000	53 474 380
Кредиторская задолженность перед поставщиками и подрядчиками	105 552	-	-	-	105 552
Прочая кредиторская задолженность	237 757	-	-	-	237 757
Оценочные обязательства	95	-	-	-	95
<b>Итого</b>	<b>7 583 925</b>	<b>11 287 448</b>	<b>69 668 526</b>	<b>40 520 105</b>	<b>129 060 004</b>

На 31 декабря 2013 г.:

тыс. руб.

Обязательства	Период востребования				Итого
	1-6 мес.	6-12 мес.	1-3 года	Свыше 3 лет	
Кредиты банка	2 932 377	3 893 217	29 524 795	29 613 733	65 964 122
Облигации выпущенные	422 980	-	-	53 000 000	53 422 980
Оценочные обязательства	676 225	-	-	-	676 225
Прочая кредиторская задолженность	333 560	368	1 497	3 997	339 422
Кредиторская задолженность перед поставщиками и подрядчиками	84 596	-	-	-	84 596
Поручительства выданные	-	-	-	-	-
<b>Итого</b>	<b>4 449 738</b>	<b>3 893 585</b>	<b>29 526 292</b>	<b>82 617 730</b>	<b>120 487 345</b>

На 31 декабря 2012 г.:

тыс. руб.

Обязательства	Период востребования				Итого
	1-6 мес.	6-12 мес.	1-3 года	Свыше 3 лет	
Кредиты банка	707 197	1 984 127	20 676 165	30 357 708	53 725 197
Облигации выпущенные	385 460	-	-	53 000 000	53 385 460



Обязательства	Период востребования				Итого
	1-6 мес.	6-12 мес.	1-3 года	Свыше 3 лет	
Прочая кредиторская задолженность	3 729 017	3 700	1 505	4 741	3 738 963
Оценочные обязательства	3 095 589	57 741	-	-	3 153 330
Поручительства выданные	210 000	-	-	-	210 000
Кредиторская задолженность перед поставщиками и подрядчиками	82 573	-	-	-	82 573
<b>Итого</b>	<b>8 209 836</b>	<b>2 045 568</b>	<b>20 677 670</b>	<b>83 362 449</b>	<b>114 295 523</b>

### Ценовой риск по акциям

Инвестиции Общества в проектные компании подвержены ценовому риску из-за неопределенности относительно будущей стоимости долевых инструментов. Инвестиционный комитет и Правление представляют Совету Директоров Общества рекомендации по инвестированию средств в конкретные проекты после завершения научно-технической и финансовой экспертизы потенциального проекта. Финансирование проектных компаний осуществляется только после утверждения Советом Директоров Общества. Для целей управления ценовым риском инвестиционные менеджеры ежеквартально отслеживают деятельность проектных компаний и поддерживают регулярный контакт с руководством проектных компаний по деловым и оперативным вопросам. Общество разрабатывает систему внутреннего контроля для улучшения системы мониторинга за инвестиционными компаниями на постоянной основе.

Существующий регламент запрещает Обществу инвестировать в одну компанию свыше 10% от общей величины ее активов. Общая величина активов определяется на основе финансовой отчетности Общества, подготовленной в соответствии с российскими стандартами бухгалтерского учета, на последнюю отчетную дату, предшествующую дате принятия решения об инвестировании.

### Репутационные риски

Руководство Общества считает, что в настоящее время отсутствуют факты, которые могли бы оказать существенное негативное воздействие на уменьшение числа его контрагентов (заказчиков) вследствие негативного представления о коммерческой деятельности Общества, о качестве реализуемых Обществом услуг, а также участия Общества в каком-либо ценовом сговоре. Соответственно, репутационные риски оцениваются Обществом как несущественные.

### 3.17 Условные обязательства, обеспечения выданные и полученные

#### Судебные иски

Общество не участвует в каких-либо судебных разбирательствах, в результате которых возможно возникновение существенных обязательств у Общества.

#### Налогообложение

Российское налоговое, валютное и таможенное законодательство допускает различные толкования и подвержено частым изменениям. Интерпретация руководством Общества данного законодательства применительно к операциям и деятельности Общества может быть оспорена соответствующими региональными и федеральными органами.

Определение сумм претензий по возможным, но не предъявленным искам, а также оценка вероятности неблагоприятного исхода, не представляется возможным. Налоговые проверки могут охватывать три календарных года деятельности, непосредственно предшествовавшие году проверки, а при определенных условиях могут быть проверены и более ранние периоды.

По мнению руководства, по состоянию на 31 декабря 2014 г. соответствующие положения законодательства Российской Федерации интерпретированы им корректно, и вероятность сохранения

положения, в котором находится Общество в связи с налоговым, валютным и таможенным законодательством, является высокой.

### Условные обязательства

По состоянию на 31 декабря 2014 г., а также на 31 декабря 2013 г. поручительства, выданные Обществом кредиторам по обязательствам третьих лиц, отсутствовали. По состоянию на 31 декабря 2012 г. Обществом были выданы кредиторам третьих лиц поручительства, на общую сумму 3 210 000 тыс. рублей. Данные обязательства погашены.

### Выданные поручительства

На конец отчетного периода у Общества не было выданных поручительств.

Выданное поручительство (за кого)	Выданное поручительство (кому)	Характер обязательств	Срок действия	на 31 декабря 2014 г.	на 31 декабря 2013 г.	на 31 декабря 2012 г.
ООО «Усолье-Сибирский Силикон»	ОАО «Сбербанк России»	кредиты банка	2012-2015 гг.	-	-	3 000 000
ЗАО «Оптоган»*	ОАО «Банк Санкт-Петербург»	кредиты банка	2013 г.	-	-	210 000
<b>Итого</b>				<b>-</b>	<b>-</b>	<b>3 210 000</b>

(\* ) данные организации являются связанными сторонами Общества по состоянию на 31 декабря 2014 г.

Общество получает в залог имущество, а также поручительства в качестве обеспечения обязательств проектных компаний по договорам займов и по акционерным и инвестиционным соглашениям.

Обеспечение полученное по состоянию на 31 декабря 2014 г. составило 35 622 642 тыс. рублей, на 31 декабря 2013 г. – 31 861 761 тыс. рублей, на 31 декабря 2012 г. – 47 733 212 тыс. рублей, на 31 декабря 2011 г. – 49 167 334 тыс. рублей:

тыс. руб.

Наименование	на 31 декабря 2014 г.	на 31 декабря 2013 г.	на 31 декабря 2012 г.
Залоги – всего	35 535 100	31 716 400	45 545 670
<i>в том числе:</i>			
<i>акций, долей</i>	18 567 990	18 446 754	26 315 054
<i>объектов основных средств</i>	14 460 579	10 016 625	12 498 996
<i>иного имущества</i>	2 506 531	3 253 021	6 731 620
Поручительства и гарантии полученные	87 542	145 361	2 187 542
<b>Итого</b>	<b>35 622 642</b>	<b>31 861 761</b>	<b>47 733 212</b>

Общество получает право использовать и распоряжаться заложенным имуществом в случае неисполнения контрагентами соответствующих обязательств.

### **3.18 События после отчетной даты**

На дату подписания отчетности не известны факты или обстоятельства, в том числе относящиеся к событиям после отчетной даты до даты подписания бухгалтерской отчетности, которые могли бы оказать существенное влияние на бухгалтерскую отчетность за отчетный период, либо, не оказывая на нее существенное влияние могли бы привести к существенным негативным или позитивным изменениям в финансовом положении или результатах деятельности Общества.

ОАО «РОСНАНО»  
в лице Председателя Правления  
управляющей организации  
ООО «УК «РОСНАНО»



А.Б. Чубайс

Всего прошито, пронумеровано  
и скреплено печатью 50 листов

